



Gemeinde
Oberengstringen

Politische Gemeinde Oberengstringen
8102 Oberengstringen

Jahresrechnung 2025

Ablieferung an Gemeindevorstand	20. März 2026
Abnahmebeschluss Gemeindevorstand	23. März 2026
Ablieferung an Rechnungsprüfungskommission	24. März 2026
Abnahmebeschluss Rechnungsprüfungskommission	20. Mai 2026
Abnahmebeschluss Gemeindeversammlung	8. Juni 2026
Veröffentlichung	12. Juni 2026

Inhaltsverzeichnis

	Seite
Bericht, Anträge und Beschlüsse	
1 Bericht des Gemeindevorstands	5
2 Anträge und Beschlüsse	6 - 8
3 Kurzbericht der Revisionsstelle	9 - 10
4 Vollständigkeitserklärung	11
Jahresrechnung - Finanzbericht	
5 Finanzierung	13 - 14
6 Erfolgsrechnung	15
7 Investitionsrechnungen	16 - 17
8 Bilanz	18 - 19
9 Geldflussrechnung	20 - 21
10 Anhang	
Grundlagen und Grundsätze der Rechnungslegung	
Angewandtes Regelwerk	22
Rechnungslegungs-, Bilanzierungs- und Bewertungsgrundsätze	22 - 23
Organisationseinheiten	24
Finanzinformationen	
Ausgewählte Positionen des Finanzvermögens	25
Eventualforderungen	26
Anlagenspiegel Finanzvermögen	27
Anlagenspiegel Verwaltungsvermögen	28 - 37
Beteiligungsspiegel	38 - 39
Ausgewählte Positionen des Fremdkapitals	40
Gewährleistungsspiegel / Eventualverpflichtungen	41

	Seite
Rückstellungsspiegel	42
Eigenkapitalnachweis	43
Haushaltsgleichgewicht	44 - 45
Finanzkennzahlen	46
Kreditrechtliche Angaben	
Verpflichtungskredite	47
Gebundene Ausgabenbeschlüsse	48
Weitere Offenlegungen	
Pflegeheim - Kostendeckungsprinzip	49
Spitex - Verrechnung nichtpflegerische Spitex-Leistungen	49
Elektrizitätswerk - Deckungsdifferenzenspiegel	49
Auszug Konsortialbuchhaltung Feuerwehr Engstringen 2025	50 - 51
Abrechnung SPD rdL 2025	52

Jahresrechnung - Details zum Finanzbericht

11	Erläuterungen zur Erfolgsrechnung	54 - 61
12	Erfolgsrechnung	62 - 100
13	Erläuterungen zu den Investitionsrechnungen	101 - 104
14	Investitionsrechnung Verwaltungsvermögen	105 - 111
15	Investitionsrechnung Finanzvermögen	112 - 113
16	Bilanz	114 - 125

Kontakt

Gemeindeverwaltung Oberengstringen
Zürcherstrasse 125
8102 Oberengstringen

Finanzvorstand: André Bender

Leiterin Finanzen: Michelle Schärer
Telefon 043 455 17 40
E-Mail finanzen@oberengstringen.ch

Bericht, Anträge und Beschlüsse

Bericht des Gemeindevorstands

Die Jahresrechnung 2025 der Politischen Gemeinde Oberengstringen schliesst mit einem Ertragsüberschuss von rund CHF 10.83 Mio. ab. Budgetiert wurde ein Ertragsüberschuss von CHF 374'590, woraus eine Abweichung von rund CHF 10.45 Mio. resultiert. Dieser ausserordentlich hohe Ertragsüberschuss ist primär auf die Rückerstattung der Versorgertaxen für Kinder- und Jugendheime sowie auf die Neubewertung der Liegenschaften im Finanzvermögen zurückzuführen.

Die Investitionsrechnung 2025 im Verwaltungsvermögen weist Nettoinvestitionen in der Höhe von CHF 2.65 Mio. aus und damit CHF 2.60 Mio. weniger als budgetiert. Grund dafür sind nicht getätigte Investitionen oder Projektverschiebungen. Die Investitionsrechnung im Finanzvermögen weist Nettoinvestitionen in der Höhe von rund CHF 394'000 aus, womit das Budget marginal überschritten wird. Die budgetierten Investitionen betragen CHF 350'000.

Erfolgsrechnung 2025

Einmal pro Legislatur müssen die Liegenschaften im Finanzvermögen Neubewertet werden. Diese Neubewertung fand im Jahr 2025 statt und führte zu einer Aufwertung der Liegenschaften von rund CHF 6.5 Mio. Neben den Aufwertungen der Liegenschaften im Finanzvermögen sind auch die höheren Steuererträge sowie die Rückerstattung der Versorgertaxen für den hohen Ertragsüberschuss verantwortlich.

Bei den beiden gebührenfinanzierten Bereichen Wasser und Abfall beträgt die jeweilige Einlage in die Spezialfinanzierung CHF 130'502.20 (+ CHF 93'604.20) respektive CHF 45'108.45 (+ CHF 62'543.45). In der Abfallbewirtschaftung wurde eine Entnahme aus der Spezialfinanzierung in der Höhe von CHF 17'435 budgetiert, welche aufgrund des positiven Ergebnisses zu einer Einlage in die Spezialfinanzierung führt. Im Bereich der Abwasserwirtschaft beträgt die Entnahme aus der Spezialfinanzierung CHF 591'177.40 (- CHF 131'014.60) und liegt somit deutlich unter Budget.

Nebst der Verschiebung der Planungskosten für die Sanierung des Werkhofes ins Folgejahr sind auch die Unterhaltskosten für die Verwaltungsliegenschaften tiefer ausgefallen als budgetiert. Der Nettoaufwand der Bildung liegt in der vorliegenden Jahresrechnung rund CHF 225'000 über dem Nettoaufwand des Vorjahres und rund CHF 476'000 über dem Budget 2025. Grund dafür sind die höheren Sonderschulkosten für die externe Beschulung in privaten Tagesschulen sowie dringende Unterhaltsarbeiten bei den Schulliegenschaften. Bei der Freizeit sind nebst zunehmenden Umgebungsarbeiten durch das Werkpersonal und die Anschaffung zweier Kompotoi-Anlagen an der Limmat auch die Wasser- und Abwasserkosten für den Reptilienweiher die massgebenden Treiber der Kostenzunahme. Im Bereich Gesundheit ist das Ergebnis stark von den Fallzahlen und den gesundheitlichen Umständen der betreuungsbedürftigen Personen abhängig. Der Nettoaufwand liegt mit CHF 5 Mio. signifikant über dem Budget und mit rund CHF 485'000 auch deutlich über dem Nettoaufwand des Vorjahres. Budgetiert wurde ein Nettoaufwand in der Höhe von rund CHF 4.2 Mio. Der Nettoertrag im Bereich des Jugendschutzes ist auf die Rückerstattung der Versorgertaxen zurückzuführen. Die Rückerstattung für den unbestrittenen Teil der Versorgertaxen beträgt rund CHF 2.17 Mio. In der gesetzlichen wirtschaftlichen Sozialhilfe sind die Fallzahlen weiterhin rückläufig. Der Nettoaufwand ist rund CHF 266'000 tiefer als budgetiert.

Die Zürcher Kantonalbank erzielte auch im Jahr 2025 ein sehr gutes Ergebnis, welches sich ebenfalls in der Erfolgsrechnung der Gemeinden niederschlägt. Wie bereits in den Vorjahren liegt auch im Jahr 2025 der Gewinnanteil mit CHF 726'265.40 über dem Budget (CHF 5'134.60). Die Steuereinnahmen zeigen eine markante Abweichung zu den budgetierten Steuererträgen. Der Nettoertrag der allgemeinen Gemeindesteuern aus dem aktuellen, wie auch aus den früheren Jahren liegt rund CHF 3.4 Mio. über dem Budget (exkl. Grundstückgewinnsteuer). Das kantonale Mittel sowie die Einwohnerzahl per 31.12.2025 fallen gegenüber dem Budget höher aus. Die Steuerkraft der Gemeinde Oberengstringen hat gegenüber dem Budget deutlich zugenommen, weshalb der Ressourcenausgleich tiefer als im Budget ausfällt. Bei den Liegenschaften im Finanzvermögen resultiert ein Nettoertrag von rund CHF 610'000 und fällt somit knapp CHF 115'000 höher aus als budgetiert.

Investitionsrechnung 2025

Die geplanten Investitionen im Verwaltungsvermögen wurden nur teilweise in der budgetierten Höhe realisiert. Verantwortlich dafür sind Verzögerungen bei Projekten im Bereich der Verwaltungsliegenschaften, der Gemeindestrassen, der ÖV-Infrastruktur und der Forstwirtschaft. Die Planungskosten für das Primarschulzentrum Rebbberg werden aufgrund ihrer Werthaltigkeit der Erfolgsrechnung belastet. Der für das Jahr 2025 in der Investitionsrechnung vorgesehene Betrag wurde entsprechend nicht realisiert.

Bei den Investitionen im Finanzvermögen konnten die beiden Fensterersätze an der Rauchackerstrasse 1 sowie an der Rebbbergstrasse 65-69 wie geplant ausgeführt werden. Zudem wurde ausserhalb des Budgets mit dem Anschluss an die Fernheizung an der Zürcherstrasse 159/161 begonnen. Die Anschlussleitungen wurden im Jahr 2025 erstellt, während der Anschluss an die Gebäude im Jahr 2026 erfolgt.

Ausblick

Der Gemeinderat ist weiterhin dafür besorgt die geplanten Projekte voranzutreiben und umzusetzen.

Antrag des Gemeindevorstands

- 1 Der Gemeindevorstand hat die **Jahresrechnung 2025** der Politischen Gemeinde Oberengstringen genehmigt.
- 2 Die Jahresrechnung 2025 der Politischen Gemeinde Oberengstringen weist folgende Eckdaten aus:

Erfolgsrechnung	Gesamtaufwand	Fr.	53'022'907.15
	Gesamtertrag	Fr.	63'849'338.68
	Ertragsüberschuss / Aufwandüberschuss	Fr.	10'826'431.53
Investitionsrechnung Verwaltungsvermögen	Ausgaben Verwaltungsvermögen	Fr.	2'930'049.96
	Einnahmen Verwaltungsvermögen	Fr.	282'101.04
	Nettoinvestitionen Verwaltungsvermögen	Fr.	2'647'948.92
Investitionsrechnung Finanzvermögen	Ausgaben Finanzvermögen	Fr.	394'136.90
	Einnahmen Finanzvermögen	Fr.	-
	Nettoinvestitionen Finanzvermögen	Fr.	394'136.90
Bilanz	Bilanzsumme	Fr.	115'949'833.71

Der Ertragsüberschuss der Erfolgsrechnung wird dem Bilanzüberschuss zugewiesen.
Dadurch erhöht sich der **Bilanzüberschuss auf Fr. 65'841'718.68**.

- 3 Der Gemeindevorstand beantragt der Gemeindeversammlung, die Jahresrechnung 2025 der Politischen Gemeinde Oberengstringen zu genehmigen.

8102 Oberengstringen, 23. März 2026
Gemeinderat Oberengstringen

André Bender
Gemeindepräsident

Matthias Ebnöther
Gemeindeschreiber

Antrag der Rechnungsprüfungskommission

- 1 Die Rechnungsprüfungskommission hat die **Jahresrechnung 2025** der Politischen Gemeinde Oberengstringen in der vom Gemeindevorstand beschlossenen Fassung vom 23. März 2026 geprüft. Die Jahresrechnung weist folgende Eckdaten aus:

Erfolgsrechnung	Gesamtaufwand	Fr.	53'022'907.15
	Gesamtertrag	Fr.	63'849'338.68
	Ertragsüberschuss / Aufwandüberschuss	Fr.	10'826'431.53
Investitionsrechnung Verwaltungsvermögen	Ausgaben Verwaltungsvermögen	Fr.	2'930'049.96
	Einnahmen Verwaltungsvermögen	Fr.	282'101.04
	Nettoinvestitionen Verwaltungsvermögen	Fr.	2'647'948.92
Investitionsrechnung Finanzvermögen	Ausgaben Finanzvermögen	Fr.	394'136.90
	Einnahmen Finanzvermögen	Fr.	-
	Nettoinvestitionen Finanzvermögen	Fr.	394'136.90
Bilanz	Bilanzsumme	Fr.	115'949'833.71

Der Ertragsüberschuss der Erfolgsrechnung wird dem Bilanzüberschuss zugewiesen.

Dadurch erhöht sich der **Bilanzüberschuss auf Fr. 65'841'718.68**.

- 2 Die Rechnungsprüfungskommission stellt fest, dass die Jahresrechnung der Politischen Gemeinde Oberengstringen finanzrechtlich zulässig und rechnerisch richtig ist. Die finanzpolitische Prüfung der Jahresrechnung gibt zu keinen Bemerkungen Anlass.
- 3 Die Rechnungsprüfungskommission hat den Kurzbericht der finanztechnischen Prüfung zur Kenntnis genommen.
- 4 Die Rechnungsprüfungskommission beantragt der Gemeindeversammlung, die Jahresrechnung 2025 der Politischen Gemeinde Oberengstringen entsprechend dem Antrag des Gemeindevorstands zu genehmigen.

8102 Oberengstringen, 20. Mai 2026

Rechnungsprüfungskommission Oberengstringen

Othmar Frey
Präsident

Erich Mettler
Aktuar

Beschluss der Gemeindeversammlung

Die Gemeindeversammlung hat **die Jahresrechnung 2025** der Politischen Gemeinde Oberengstringen am 8. Juni 2026 entsprechend dem Antrag des Gemeindevorstands genehmigt.
Die Jahresrechnung weist folgende Eckdaten aus:

Erfolgsrechnung	Gesamtaufwand	Fr.	53'022'907.15
	Gesamtertrag	Fr.	63'849'338.68
	Ertragsüberschuss / Aufwandüberschuss	Fr.	10'826'431.53
Investitionsrechnung Verwaltungsvermögen	Ausgaben Verwaltungsvermögen	Fr.	2'930'049.96
	Einnahmen Verwaltungsvermögen	Fr.	282'101.04
	Nettoinvestitionen Verwaltungsvermögen	Fr.	2'647'948.92
Investitionsrechnung Finanzvermögen	Ausgaben Finanzvermögen	Fr.	394'136.90
	Einnahmen Finanzvermögen	Fr.	-
	Nettoinvestitionen Finanzvermögen	Fr.	394'136.90
Bilanz	Bilanzsumme	Fr.	115'949'833.71

Der Ertragsüberschuss der Erfolgsrechnung wird dem Bilanzüberschuss zugewiesen.
Dadurch erhöht sich der **Bilanzüberschuss auf Fr. 65'841'718.68.**

8102 Oberengstringen, 8. Juni 2026
Namens der Gemeindeversammlung

André Bender
Gemeindepräsident

Matthias Ebnöther
Gemeindeschreiber

Kurzbericht der Revisionsstelle



Verwaltungsrevisionen AG

Wehntalerstrasse 80
8157 Dielsdorf
info@verwaltungsrevisionen.ch
www.verwaltungsrevisionen.ch

Bericht der finanztechnischen Prüfstelle zur Jahresrechnung 2025

an das Gemeinde- bzw. das Legislativorgan gemäss den massgebenden Bestimmungen (Gemeindeversammlung, Gemeindeparlament, Parlament, Delegiertenversammlung, Gemeindevorstände der Verbandsgemeinden) der Politischen Gemeinde Oberengstringen

Prüfungsurteil

Wir haben die Jahresrechnung 2025 der Politischen Gemeinde Oberengstringen, – bestehend aus der Bilanz zum 31. Dezember 2025, der Erfolgsrechnung, der Investitionsrechnung und der Geldflussrechnung für das dann endende Rechnungsjahr 2025 sowie dem Anhang, einschliesslich der Erläuterungen zur Rechnungslegung – geprüft.

Nach unserer Beurteilung entspricht die beigefügte Jahresrechnung 2025 den kantonalen und kommunalen gesetzlichen Vorschriften und Gemeindeverordnung.

Grundlage für das Prüfungsurteil

Wir haben unsere Abschlussprüfung in Übereinstimmung mit den gesetzlichen Vorschriften (Gemeindegesezt und Gemeindeverordnung) und dem Schweizer Prüfungshinweis 60 «Prüfung und Berichterstattung des Abschlussprüfers einer Gemeindefinanzrechnung» durchgeführt. Unsere Verantwortlichkeiten nach diesen Vorschriften sind im Abschnitt «Verantwortlichkeiten der Prüfstelle für die Prüfung der Jahresrechnung» unseres Berichts weitergehend beschrieben.

Wir sind von der Politischen Gemeinde Oberengstringen unabhängig in Übereinstimmung mit den kantonalen gesetzlichen Vorschriften und den Anforderungen des Berufsstands und wir haben unsere sonstigen beruflichen Verhaltenspflichten in Übereinstimmung mit diesen Anforderungen erfüllt.

Wir sind der Auffassung, dass die von uns erlangten Prüfungsnachweise ausreichend und geeignet sind, um als eine Grundlage für unser Prüfungsurteil zu dienen.

Sonstige Informationen

Das Exekutivorgan gemäss den massgebenden Bestimmungen (Gemeindeordnung, Statuten oder Anstaltserlass: Gemeinderat, Gemeindevorstand, Stadtrat, Schulpflege, Vorsteherschaft, Betriebskommission, Verwaltungsrat) ist für die sonstigen Informationen verantwortlich. Die sonstigen Informationen umfassen die in der Finanzberichterstattung enthaltenen Informationen, aber nicht die Jahresrechnung (Bilanz, Erfolgsrechnung, Investitionsrechnung, Geldflussrechnung und Anhang) sowie unsere dazugehörigen Berichte. Unser Prüfungsurteil zur Jahresrechnung erstreckt sich nicht auf die sonstigen Informationen, und wir bringen keinerlei Form von Prüfungsschlussfolgerung hierzu zum Ausdruck. Im Zusammenhang mit unserer Abschlussprüfung haben wir die Verantwortlichkeit, die sonstigen Informationen – sobald sie verfügbar sind – zu lesen und dabei zu würdigen, ob die sonstigen Informationen wesentliche Unstimmigkeiten zur Jahresrechnung oder unseren bei der Abschlussprüfung erlangten Kenntnissen aufweisen oder anderweitig wesentlich falsch dargestellt erscheinen.

Verantwortlichkeit des Exekutivorgans für die Jahresrechnung

Das Exekutivorgan gemäss den massgebenden Bestimmungen (Gemeindeordnung, Statuten oder Anstaltserlass: Gemeinderat, Gemeindevorstand, Stadtrat, Schulpflege, Vorsteherschaft, Betriebskommission, Verwaltungsrat) ist verantwortlich für die Aufstellung einer Jahresrechnung in Übereinstimmung mit den kantonalen und kommunalen gesetzlichen Vorschriften (Gemeindegesezt und Gemeindeverordnung) und für die internen Kontrollen, die das Exekutivorgan als notwendig feststellt, um die Aufstellung einer Jahresrechnung zu ermöglichen, die frei von wesentlichen falschen Darstellungen aufgrund von dolosen Handlungen oder Irrtümern ist.

Verantwortlichkeiten der Prüfstelle für die Prüfung der Jahresrechnung

Unsere Ziele sind, hinreichende Sicherheit darüber zu erlangen, ob die Jahresrechnung als Ganzes frei von wesentlichen falschen Darstellungen aufgrund von dolosen Handlungen oder Irrtümern ist, und einen Bericht abzugeben, der unser Prüfungsurteil beinhaltet. Hinreichende Sicherheit ist ein hohes Mass an Sicherheit, aber keine Garantie dafür, dass eine in Übereinstimmung mit den kantonalen und kommunalen gesetzlichen Vorschriften und dem Schweizer Prüfungshinweis 60 durchgeführte Abschlussprüfung eine wesentliche falsche Darstellung, falls eine solche vorliegt, stets aufdeckt. Falsche Darstellungen können aus dolosen Handlungen oder Irrtümern resultieren und werden als wesentlich gewürdigt, wenn von ihnen einzeln oder insgesamt vernünftigerweise erwartet werden könnte, dass sie die auf der Grundlage dieser Jahresrechnung getroffenen wirtschaftlichen Entscheidungen von Nutzenden beeinflussen

Als Teil einer Abschlussprüfung in Übereinstimmung mit dem schweizerischen Gesetz und dem Prüfungshinweis 60 üben wir, während der gesamten Abschlussprüfung pflichtgemässes Ermessen aus und bewahren eine kritische Grundhaltung. Darüber hinaus:

- identifizieren und beurteilen wir die Risiken wesentlicher falscher Darstellungen in der Jahresrechnung aufgrund von dolosen Handlungen oder Irrtümern, planen und führen Prüfungshandlungen als Reaktion auf diese Risiken durch sowie erlangen Prüfungsnachweise, die ausreichend und geeignet sind, um als Grundlage für unser Prüfungsurteil zu dienen. Das Risiko, dass aus dolosen Handlungen resultierende wesentliche falsche Darstellungen nicht aufgedeckt werden, ist höher als ein aus Irrtümern resultierendes, da dolose Handlungen kollusives Zusammenwirken, Fälschungen, beabsichtigte Unvollständigkeiten, irreführende Darstellungen oder das Ausserkraftsetzen interner Kontrollen beinhalten können.

- gewinnen wir ein Verständnis von den für die Prüfung relevanten internen Kontrollen, um Prüfungshandlungen zu planen, die unter den gegebenen Umständen angemessen sind, jedoch nicht mit dem Ziel, ein Prüfungsurteil zur Wirksamkeit des Internen Kontrollsystems der Politischen Gemeinde Oberengstringen abzugeben.

- beurteilen wir die Angemessenheit der angewandten Rechnungslegungsvorschriften sowie die Vertretbarkeit der dargestellten geschätzten Werte in der Rechnungslegung und damit zusammenhängenden Angaben.

Wir kommunizieren mit dem Exekutivorgan gemäss den massgebenden Bestimmungen (Gemeindeordnung, Statuten oder Anstaltserlass: Gemeinderat, Gemeindevorstand, Stadtrat, Schulpflege, Vorsteherschaft, Betriebskommission, Verwaltungsrat) und mit dem Finanzpolitischen Kontrollorgan gemäss den massgebenden Bestimmungen (Rechnungsprüfungskommission, Rechnungs- und Geschäftsprüfungskommission), unter anderem über den geplanten Umfang und die geplante zeitliche Einteilung der Abschlussprüfung sowie über bedeutsame Prüfungsfeststellungen, einschliesslich etwaiger bedeutsamer Mängel im Internen Kontrollsystem, die wir während unserer Abschlussprüfung identifizieren.

Bericht zu sonstigen gesetzlichen und anderen rechtlichen Anforderungen

- keine

Empfehlung

Wir empfehlen dem zuständigen Gemeinde- bzw. Legislativorgan gemäss den massgebenden Bestimmungen (Gemeinde, Statuten oder Anstaltserlass) der Politischen Gemeinde Oberengstringen, die Jahresrechnung 2025 zu genehmigen.

Dielsdorf, 21.04.2026

Verwaltungsrevisionen AG**Mario Trevisan**

22. April 2026

Qualified Electronic Signature by  SwissSign**Jens Hennig**

22. April 2026

Qualified Electronic Signature by  SwissSign

Fachmann Finanz- und Rechnungswesen
Prüfungsleitung

Diplom-Kaufmann (lic.oec.)

Vollständigkeitserklärung

Der Finanzvorsteher und die Leiterin Finanzen bestätigen, dass

- die Jahresrechnung den geltenden gesetzlichen Vorschriften entspricht und frei von wesentlichen falschen Darstellungen ist;
- alle Geschäftsvorfälle in der vorliegenden Jahresrechnung (Bilanz, Erfolgsrechnung, Investitionsrechnungen, Geldflussrechnung und Anhang) erfasst sind;
- alle bilanzierungspflichtigen Vermögenswerte und Verpflichtungen in der Jahresrechnung berücksichtigt sind;
- allen bilanzierungspflichtigen Risiken und Wertebussen bei der Bewertung und Festsetzung der Wertberichtigungen und Rückstellungen genügend Rechnung getragen worden sind;
- alle Eventualverpflichtungen, Bürgschaften, Beteiligungsverhältnisse und weiteren wesentlichen Angaben im Anhang zur Jahresrechnung vollständig und richtig aufgeführt sind;
- alle zum Verständnis des Jahresergebnisses nötigen Informationen in den Kommentaren zur Jahresrechnung enthalten sind.

8102 Oberengstringen, 23. März 2026
Gemeindeverwaltung Oberengstringen

André Bender
Finanzvorstand

Michelle Schärer
Leiterin Finanzen

Jahresrechnung - Finanzbericht

Finanzierung

Finanzierung	Gesamthaushalt		Allgemeiner Haushalt		Eigenwirtschaftsbetriebe	
	Rechnung	Budget	Rechnung	Budget	Rechnung	Budget
+ Ertragsüberschuss	10'826'431.53	374'590.00	10'826'431.53	374'590.00	-	-
- Aufwandüberschuss	0.00	0.00	0.00	0.00	-	-
+ Betriebsgewinne Eigenwirtschaftsbetriebe (Einlagen in Spezialfinanzierung)	-	-	-	-	175'610.65	36'898.00
- Betriebsverluste Eigenwirtschaftsbetriebe (Entnahmen aus Spezialfinanzierung)	-	-	-	-	591'177.40	739'627.00
+ Aufwand für Abschreibungen und Wertberichtigungen	1'593'714.77	1'643'200.00	1'331'753.27	1'414'100.00	261'961.50	229'100.00
- Ertrag aus Aufwertungen	300.00	0.00	300.00	0.00	0.00	0.00
+ Einlagen in Spezialfinanzierungen und Fonds	175'610.65	36'898.00	0.00	0.00	0.00	0.00
- Entnahmen aus Spezialfinanzierungen und Fonds	591'177.40	739'627.00	0.00	0.00	0.00	0.00
+ Einlagen in das Eigenkapital	0.00	0.00	0.00	0.00	0.00	0.00
- Entnahmen aus dem Eigenkapital	0.00	0.00	0.00	0.00	0.00	0.00
Selbstfinanzierung	12'004'279.55	1'315'061.00	12'157'884.80	1'788'690.00	-153'605.25	-473'629.00
./. Nettoinvestitionen Verwaltungsvermögen	2'647'948.91	5'248'250.00	2'639'820.84	5'363'250.00	8'128.08	-115'000.00
Finanzierungsüberschuss (+) / Finanzierungsfehlbetrag (-)	9'356'330.64	-3'933'189.00	9'518'063.96	-3'574'560.00	-161'733.33	-358'629.00
Selbstfinanzierungsgrad (in %)	453%	25%	461%	33%	-1890%	412%

Selbstfinanzierung: Summe der selbst erwirtschafteten Mittel. Die Selbstfinanzierung ist vergleichbar mit der Kenngrösse des Cashflows. Im Vergleich zum Cashflow erfolgt die Berechnung der Selbstfinanzierung nach einer vereinfachten Methode.

Selbstfinanzierungsgrad: Anteil der Nettoinvestitionen, welche aus eigenen Mitteln finanziert werden können. Mittelfristig sollte der Selbstfinanzierungsgrad im Durchschnitt gegen 100 % sein. Bei einem Wert von über 100 % können die Investitionen vollständig eigenfinanziert werden. Ein Selbstfinanzierungsgrad unter 100 % führt zu einer Neuverschuldung.

Richtwerte
 > 100 % ideal
 80 - 100 % gut bis vertretbar
 50 - 80 % problematisch
 0 - 50 % ungenügend

Finanzierung

Finanzierung - Eigenwirtschaftsbetriebe	Wasserwerk		Abwasserbeseitigung		Abfallwirtschaft	
	Rechnung	Budget	Rechnung	Budget	Rechnung	Budget
+ Betriebsgewinne Eigenwirtschaftsbetriebe (Einlagen in Spezialfinanzierung)	130'502.20	36'898.00	0.00	0.00	45'108.45	0.00
- Betriebsverluste Eigenwirtschaftsbetriebe (Entnahmen aus Spezialfinanzierung)	0.00	0.00	591'177.40	722'192.00	0.00	17'435.00
+ Aufwand für Abschreibungen und Wertberichtigungen	195'191.50	198'600.00	66'770.00	30'500.00	0.00	0.00
- Ertrag aus Aufwertungen	0.00	0.00	0.00	0.00	0.00	0.00
+ Einlagen in Spezialfinanzierungen und Fonds	0.00	0.00	0.00	0.00	0.00	0.00
- Entnahmen aus Spezialfinanzierungen und Fonds	0.00	0.00	0.00	0.00	0.00	0.00
+ Einlagen in das Eigenkapital	0.00	0.00	0.00	0.00	0.00	0.00
- Entnahmen aus dem Eigenkapital	0.00	0.00	0.00	0.00	0.00	0.00
Selbstfinanzierung	325'693.70	235'498.00	-524'407.40	-691'692.00	45'108.45	-17'435.00
- Nettoinvestitionen Verwaltungsvermögen	-81'774.60	0.00	89'902.68	-115'000.00	0.00	0.00
Finanzierungsüberschuss (+) / Finanzierungsfehlbetrag (-)	407'468.30	235'498.00	-614'310.08	-576'692.00	45'108.45	-17'435.00
Selbstfinanzierungsgrad (in %)	-398%	0%	-583%	601%	0%	0%

Erfolgsrechnung

Gestufter Erfolgsausweis		Rechnung 2025	Budget 2025	Rechnung 2024
30	Personalaufwand	12'221'641.28	12'659'514.00	12'000'653.25
31	Sach- und übriger Betriebsaufwand	8'915'805.18	8'921'119.00	8'472'567.55
33	Abschreibungen Verwaltungsvermögen	1'608'460.75	1'637'800.00	1'452'836.15
35	Einlagen in Spezialfinanzierungen und Fonds	175'610.65	36'898.00	101'954.00
36	Transferaufwand	27'286'981.33	26'735'935.00	25'923'179.60
37	Durchlaufende Beiträge	25'943.60	10'000.00	14'400.00
	<i>Total betrieblicher Aufwand</i>	<i>50'234'442.79</i>	<i>50'001'266.00</i>	<i>47'965'590.55</i>
40	Fiskalertrag	27'781'386.06	24'346'000.00	26'417'946.92
41	Regalien und Konzessionen	5'704.50	4'000.00	8'576.80
42	Entgelte	5'200'865.21	4'915'125.00	5'313'183.22
43	Übrige Erträge	83'315.89	500.00	17'839.58
45	Entnahmen aus Spezialfinanzierungen und Fonds	591'177.40	739'627.00	151'120.33
46	Transferertrag	18'731'044.31	18'377'477.00	15'463'448.19
47	Durchlaufende Beiträge	25'943.60	10'000.00	14'400.00
	<i>Total betrieblicher Ertrag</i>	<i>52'419'436.97</i>	<i>48'392'729.00</i>	<i>47'386'515.04</i>
	Ergebnis aus betrieblicher Tätigkeit	2'184'994.18	-1'608'537.00	-579'075.51
34	Finanzaufwand	989'170.36	867'500.00	990'004.04
44	Finanzertrag	9'630'607.71	2'850'627.00	3'001'774.10
	Ergebnis aus Finanzierung	8'641'437.35	1'983'127.00	2'011'770.06
	Operatives Ergebnis	10'826'431.53	374'590.00	1'432'694.55
38	Ausserordentlicher Aufwand	0.00	0.00	0.00
48	Ausserordentlicher Ertrag	0.00	0.00	0.00
	Ausserordentliches Ergebnis	0.00	0.00	0.00
	Gesamtergebnis Erfolgsrechnung	10'826'431.53	374'590.00	1'432'694.55
	Ertragsüberschuss (+) / Aufwandüberschuss (-)			
39	Interne Verrechnungen: Aufwand	1'799'294.00	1'774'410.00	1'830'584.00
49	Interne Verrechnungen: Ertrag	1'799'294.00	1'774'410.00	1'830'584.00
	Total Aufwand	53'022'907.15	52'643'176.00	50'786'178.59
	Total Ertrag	63'849'338.68	53'017'766.00	52'218'873.14

Investitionsrechnung Verwaltungsvermögen

Investitionsrechnung VV, Sachgruppen		Rechnung 2025	Budget 2025	Rechnung 2024
50	Sachanlagen	2'860'289.36	5'792'500.00	2'499'402.85
51	Investitionsausgaben auf Rechnung Dritter	0.00	0.00	0.00
52	Immaterielle Anlagen	69'760.60	54'000.00	59'524.27
54	Darlehen	0.00	0.00	0.00
55	Beteiligungen und Grundkapitalien	0.00	0.00	0.00
56	Eigene Investitionsbeiträge	0.00	0.00	10'606.78
57	Durchlaufende Investitionsbeiträge	0.00	0.00	0.00
Total Investitionsausgaben		2'930'049.96	5'846'500.00	2'569'533.90
60	Übertragung von Sachanlagen in das Finanzvermögen	0.00	0.00	0.00
61	Rückerstattungen	0.00	0.00	0.00
62	Übertragung von immateriellen Anlagen in das Finanzvermögen	0.00	0.00	0.00
63	Investitionsbeiträge für eigene Rechnung	237'067.04	573'250.00	381'120.20
64	Rückzahlung von Darlehen	45'034.00	25'000.00	58'903.10
65	Übertragung von Beteiligungen in der Finanzvermögen	0.00	0.00	0.00
66	Rückzahlung eigener Investitionsbeiträge	0.00	0.00	0.00
67	Durchlaufende Investitionsbeiträge	0.00	0.00	0.00
Total Investitionseinnahmen		282'101.04	598'250.00	440'023.30
Investitionen Verwaltungsvermögen				
Total Investitionsausgaben		2'930'049.96	5'846'500.00	2'569'533.90
Total Investitionseinnahmen		282'101.04	598'250.00	440'023.30
Nettoinvestitionen Verwaltungsvermögen		-2'647'948.92	-5'248'250.00	-2'129'510.60
Nettoinvestitionen (-) / Einnahmenüberschuss (+)				

Investitionsrechnung Finanzvermögen

Investitionsrechnung FV, Sachgruppen		Rechnung 2025	Budget 2025	Rechnung 2024
70	Investitionen in Sachanlagen	394'136.90	350'000.00	0.00
72	Erwerbs- und Verkaufsnebenkosten von Sachanlagen	0.00	0.00	0.00
75	Übertragung von Sachanlagen aus dem Verwaltungsvermögen	0.00	0.00	0.00
77	Übertragung von realisierten Gewinnen aus Sachanlagen in die Erfolgsrechnung	0.00	0.00	0.00
Total Ausgaben		394'136.90	350'000.00	0.00
80	Verkauf von Sachanlagen	0.00	0.00	0.00
82	Beiträge Dritter für Sachanlagen	0.00	0.00	0.00
85	Übertragung von Sachanlagen ins Verwaltungsvermögen	0.00	0.00	0.00
87	Übertragung von realisierten Verlusten aus Sachanlagen in die Erfolgsrechnung	0.00	0.00	0.00
Total Einnahmen		0.00	0.00	0.00
Investitionen Finanzvermögen				
Total Ausgaben		394'136.90	350'000.00	0.00
Total Einnahmen		0.00	0.00	0.00
Nettoinvestitionen Finanzvermögen		-394'136.90	-350'000.00	0.00
Ausgabenüberschuss (-) / Einnahmenüberschuss (+)				

Bilanz

Aktiven		01.01.2025	31.12.2025
100	Flüssige Mittel und kurzfristige Geldanlagen	11'003'858.69	17'006'660.65
101	Forderungen	9'522'258.61	10'016'015.61
102	Kurzfristige Finanzanlagen	0.00	0.00
104	Aktive Rechnungsabgrenzungen	14'756'189.40	15'062'491.42
106	Vorräte und angefangene Arbeiten	27'465.25	32'695.70
	Umlaufvermögen	35'309'771.95	42'117'863.38
107	Langfristige Finanzanlagen	0.00	0.00
108	Sachanlagen FV	40'227'012.00	47'024'687.85
	Anlagevermögen Finanzvermögen*	40'227'012.00	47'024'687.85
	Total Finanzvermögen	75'536'783.95	89'142'551.23
140	Sachanlagen VV	22'989'164.20	24'064'097.77
142	Immaterielle Anlagen	498'556.71	508'145.31
144	Darlehen	222'000.00	197'000.00
145	Beteiligungen, Grundkapitalien	1'994'470.62	1'994'770.62
146	Investitionsbeiträge	48'556.80	43'268.78
	Anlagevermögen Verwaltungsvermögen*	25'752'748.33	26'807'282.48
	Total Verwaltungsvermögen	25'752'748.33	26'807'282.48
	Total Aktiven	101'289'532.28	115'949'833.71
	* Total Anlagevermögen	65'979'760.33	73'831'970.33

Bilanz

Passiven		01.01.2025	31.12.2025
200	Laufende Verbindlichkeiten	10'849'187.23	15'134'312.86
201	Kurzfristige Finanzverbindlichkeiten	6'000'000.00	5'000'000.00
204	Passive Rechnungsabgrenzungen	391'680.20	384'680.80
205	Kurzfristige Rückstellungen	195'689.58	167'000.00
	Kurzfristiges Fremdkapital	17'436'557.01	20'685'993.66
206	Langfristige Finanzverbindlichkeiten	22'000'000.00	23'000'000.00
208	Langfristige Rückstellungen	0.00	0.00
209	Verbindlichkeiten gegenüber Fonds im Fremdkapital	0.00	0.00
	Langfristiges Fremdkapital	22'000'000.00	23'000'000.00
	Total Fremdkapital	39'436'557.01	43'685'993.66
290	Spezialfinanzierungen im Eigenkapital	4'637'688.12	4'222'121.37
291	Fonds im Eigenkapital	0.00	0.00
292	Rücklagen der Globalbudgetbereiche	0.00	0.00
293	Vorfinanzierungen	0.00	0.00
	Zweckgebundenes Eigenkapital	4'637'688.12	4'222'121.37
294	Finanzpolitische Reserve	2'200'000.00	2'200'000.00
296	Marktwertreserve auf Finanzinstrumenten	0.00	0.00
299	Bilanzüberschuss/-fehlbetrag	55'015'287.15	65'841'718.68
	Zweckfreies Eigenkapital	57'215'287.15	68'041'718.68
	Total Eigenkapital	61'852'975.27	72'263'840.05
	Total Passiven	101'289'532.28	115'949'833.71

Geldflussrechnung

Geldflussrechnung - indirekte Methode		Rechnung 2025	Rechnung 2024
	Jahresergebnis Erfolgsrechnung: Ertragsüberschuss (+), Aufwandüberschuss (-)	10'826'431.53	1'432'694.55
+	Abschreibungen Verwaltungsvermögen	1'613'748.77	1'460'003.60
+/-	Abnahme / Zunahme Forderungen	-674'614.93	388'089.53
+/-	Abnahme / Zunahme Aktive Rechnungsabgrenzungen	-310'626.07	932'629.75
+/-	Abnahme / Zunahme Vorräte und angefangene Arbeiten	-5'230.45	-4'289.25
+/-	Wertberichtigungen / Wertaufholungen Darlehen u. Beteiligungen VV	-20'334.00	-28'202.95
+/-	Wertberichtigungen / Marktwertanpassungen auf Finanzanlagen (nicht realisiert)	0.00	0.00
+/-	Verluste / Gewinne auf Finanzanlagen (realisiert)	0.00	0.00
+/-	Wertberichtigungen / Wertaufholungen Sachanlagen FV (nicht realisiert)	-6'403'538.95	66'701.20
+/-	Verluste / Gewinne auf Sachanlagen FV (realisiert)	0.00	0.00
-	Nicht liquiditätswirksame Erwerbs- und Verkaufsnebenkosten FV	0.00	0.00
+/-	Zunahme / Abnahme Laufende Verbindlichkeiten	4'285'125.63	-3'385'936.15
+/-	Zunahme / Abnahme Passive Rechnungsabgrenzungen	-6'999.40	-370'689.37
+/-	Bildung / Auflösung Rückstellungen der Erfolgsrechnung	-28'689.58	-103'310.42
+/-	Einlagen / Entnahmen Fonds/Spezialfinanzierungen FK u. EK	-415'566.75	-49'166.33
+/-	Einlagen / Entnahmen Eigenkapital	0.00	0.00
-	Aktivierung Eigenleistungen	0.00	0.00
Geldfluss aus betrieblicher Tätigkeit (Cashflow)		8'859'705.80	338'524.16
-	Investitionsausgaben Verwaltungsvermögen	-2'930'049.96	-2'569'533.90
+	Investitionseinnahmen Verwaltungsvermögen	282'101.04	440'023.30
=	Saldo der Investitionsrechnung (Nettoinvestitionen)	-2'647'948.92	-2'129'510.60
-	Übertragungen Verwaltungs- ins Finanzvermögen	0.00	0.00
+	Übertragungen Finanz- ins Verwaltungsvermögen	0.00	0.00
+/-	Abnahme / Zunahme Aktive Rechnungsabgrenzungen IR	4'324.05	-4'324.05
+/-	Zunahme / Abnahme Passive Rechnungsabgrenzungen IR	0.00	0.00
+/-	Bildung / Auflösung Rückstellungen der Investitionsrechnung	0.00	0.00
-	Entnahmen aus Fonds	0.00	0.00
+	Aktiviert Eigenleistungen	0.00	0.00
Geldfluss aus Investitionstätigkeit ins Verwaltungsvermögen		-2'643'624.87	-2'133'834.65

+/-	Abnahme / Zunahme Finanzanlagen FV und derivative Finanzinstrumente	0.00	0.00
+/-	Marktwertanpassungen / Wertberichtigungen auf Finanzanlagen (nicht realisiert)	0.00	0.00
+/-	Gewinne / Verluste auf Finanzanlagen (realisiert)	0.00	0.00
+/-	Abnahme / Zunahme Sachanlagen FV	-6'797'675.85	66'701.20
+/-	Wertaufholungen / Wertberichtigungen Sachanlagen FV (nicht realisiert)	6'403'538.95	-66'701.20
+/-	Gewinne / Verluste auf Sachanlagen FV (realisiert)	0.00	0.00
+	Nicht liquiditätswirksame Erwerbs- und Verkaufsnebenkosten FV	0.00	0.00
+	Übertragungen Verwaltungs- ins Finanzvermögen	0.00	0.00
-	Übertragungen Finanz- ins Verwaltungsvermögen	0.00	0.00
	Geldfluss aus Anlagentätigkeit ins Finanzvermögen	-394'136.90	0.00
	Geldfluss aus Investitions- und Anlagentätigkeit	-3'037'761.77	-2'133'834.65
+/-	Zunahme / Abnahme Kurzfristige Finanzverbindlichkeiten	-1'000'000.00	2'000'000.00
+/-	Zunahme / Abnahme Langfristige Finanzverbindlichkeiten	1'000'000.00	-3'000'000.00
+/-	Abnahme / Zunahme Kontokorrente mit Dritten (Kontokorrentguthaben)	180'857.93	-35'296.85
+/-	Zunahme / Abnahme Kontokorrente mit Dritten (Kontokorrentschulden)	0.00	-6'739.90
	Geldfluss aus Finanzierungstätigkeit	180'857.93	-1'042'036.75
	Veränderung Flüssige Mittel und kurzfristige Geldanlagen	6'002'801.96	-2'837'347.24
	Stand Flüssige Mittel per 1.1.	11'003'858.69	13'841'205.93
	Stand Flüssige Mittel per 31.12.	17'006'660.65	11'003'858.69
	Zunahme (+) / Abnahme (-) Flüssige Mittel und kurzfristige Geldanlagen	6'002'801.96	-2'837'347.24

Anhang

Grundlagen und Grundsätze der Rechnungslegung

Angewandtes Regelwerk

Rechtliche Grundlagen

Die vorliegende Jahresrechnung beruht auf dem Gemeindegesetz vom 20. April 2015 (GG; LS 131.1), der Gemeindeverordnung vom 29. Juni 2016 (VGG, LS 131.11) und dem Handbuch über den Finanzhaushalt der Zürcher Gemeinden.

Regelwerk

Die Rechnungslegung orientiert sich an den Standards des Harmonisierten Rechnungslegungsmodell 2 für die Kantone und Gemeinden (HRM2).

Rechnungslegungs-, Bilanzierungs- und Bewertungsgrundsätze

Rechnungslegungsgrundsätze

Die Rechnungslegung soll die Vermögens-, Finanz- und Ertragslage den tatsächlichen Verhältnissen entsprechend darstellen („True and Fair View“-Prinzip) und richtet sich nach den Grundsätzen der Verständlichkeit, der Wesentlichkeit, der Zuverlässigkeit, der Vergleichbarkeit, der Fortführung, der Stetigkeit, der Periodenabgrenzung und der Bruttodarstellung. In Abweichung vom Prinzip der Bruttodarstellung sind Aufwandminderungsbuchungen beim Personalaufwand zulässig. Der **Ressourcenausgleich** wird gemäss Beschluss des Gemeindevorstandes vom 08.07.2019 **zeitlich abgegrenzt**.

Die Buchführung richtet sich nach den Grundsätzen der Vollständigkeit, der Richtigkeit, der Rechtzeitigkeit und der Nachprüfbarkeit.

Bilanzierungsgrundsätze

Vermögenswerte werden bilanziert, wenn sie einen künftigen wirtschaftlichen Nutzen hervorbringen oder ihre Nutzung zur Erfüllung öffentlicher Aufgaben vorgesehen ist und ihr Wert verlässlich ermittelt werden kann. Verpflichtungen werden bilanziert, wenn deren Ursprung in einem Ereignis der Vergangenheit liegt, ihre Erfüllung sicher oder wahrscheinlich zu einem Mittelabfluss führen wird und ihr Wert verlässlich ermittelt werden kann.

Die Vermögenswerte werden in Finanz- und Verwaltungsvermögen gegliedert. Das Finanzvermögen besteht aus jenen Vermögenswerten, die ohne Beeinträchtigung der öffentlichen Aufgabenerfüllung veräussert werden können. Das Verwaltungsvermögen umfasst jene Vermögenswerte, die unmittelbar der öffentlichen Aufgabenerfüllung dienen. Verpflichtungen gegenüber Sonderrechnungen werden dem Fremdkapital zugerechnet.

Anhang

Vermögenswerte des Verwaltungsvermögens mit mehrjähriger Nutzungsdauer werden aktiviert, sofern ihr Anschaffungswert über der **Aktivierungsgrenze von Fr. 50'000.00** liegt (GR-Beschluss vom 23.10.2017). Für Grundstücke, Investitionsbeiträge, Darlehen und Beteiligungen kommt keine Aktivierungsgrenze zur Anwendung. Positionen des Finanzvermögens werden ungeachtet der Aktivierungsgrenze bilanziert. Bei den Verpflichtungen kommt die **Wesentlichkeitsgrenze von Fr. 50'000.00** nur bei den Rückstellungen zur Anwendung. Alle übrigen Positionen der Verbindlichkeiten im Fremdkapital werden unabhängig der Wesentlichkeitsgrenze bilanziert.

Beim Übergang zum HRM2 wurde mit Beschluss der Gemeindeversammlung vom 19. Juni 2017 auf eine **Neubewertung des Verwaltungsvermögens** gemäss § 179 Abs. 2 GG verzichtet.

Die Steuererträge werden nach dem Soll-Prinzip abgegrenzt. Das heisst, dass Ende Jahr alle Steuerguthaben für das betreffende Jahr verbucht sind, für die Rechnungen ausgestellt wurden. Das Soll-Prinzip entspricht nicht vollumfänglich dem Ansatz der periodengerechten Verbuchung, da keine Schätzungen zur Differenz der definitiv geschuldeten Steuern getätigt werden.

Bewertungsgrundsätze

Positionen des Finanzvermögens werden zum Verkehrswert bilanziert. Das Grundeigentum im Finanzvermögen wird in einer Legislaturperiode mindestens einmal neu bewertet. **Die letzte Bewertung des Grundeigentums im Finanzvermögen fand per 01.01.2025 statt.**

Positionen des Verwaltungsvermögens werden zum Anschaffungswert abzüglich der Abschreibungen bilanziert. Erhaltene Investitionsbeiträge werden mit den Investitionsausgaben verrechnet (Aktivierung der Nettoinvestitionen). Die Positionen des VV, die durch Nutzung einem Wertverzehr unterliegen, werden planmässig nach Anlagekategorie über die festgelegte Nutzungsdauer abgeschrieben. Das Verwaltungsvermögen wird jährlich auf dauernde Wertminderungen geprüft. Ist eine dauernde Wertminderung absehbar, wird der bilanzierte Wert berichtigt.

Positionen des Fremdkapitals und des Eigenkapitals werden grundsätzlich zu Nominalwerten bilanziert.

Interne Zinsen

Der Zinssatz für die internen Verzinsungen gemäss § 36 VGG beträgt gemäss GR-Beschluss vom 16.09.2024 **1.50%**. Verzinst wird der Wert Anfang Jahr.

Verzinst werden

- a) die Verpflichtungen der Gemeinde gegenüber Sonderrechnungen,
- b) die Guthaben und Verpflichtungen der Gemeinde gegenüber Spezial- und Vorfinanzierungen der Eigenwirtschaftsbetriebe,
- c) die Liegenschaften des Finanzvermögens,
- d) das Verwaltungsvermögen der Eigenwirtschaftsbetriebe.

Anhang

Organisationseinheiten

In der Gemeinderechnung integriert

Die Rechnung wird über den gesamten Haushalt der Gemeinde grundsätzlich als Einheit geführt. Sie besteht aus der Hauptrechnung einschliesslich Spezialfinanzierungen und der Sonderrechnung. Die Jahresrechnung beinhaltet die Gemeindelegislative, die Gemeindeexekutive, die gesamte Gemeindeverwaltung, die Eigenwirtschaftsbetriebe sowie die Rechtspflege auf kommunaler Ebene (Friedensrichter).

Folgende Organisationen verfügen über eine autonome Verwaltungsorganisation:

- Betriebsamt Engstringen

Die Teilrechnungen dieser Organisationen werden am Ende des Rechnungsjahres in die allgemeine Gemeinderechnung integriert.

Nicht in der Gemeinderechnung konsolidiert

Die Beteiligungen im Verwaltungsvermögen umfassen Organisationen des öffentlichen Rechts (selbständige öffentlich-rechtliche Anstalt oder Zweckverband) oder des Privatrechts (beispielsweise AG, Stiftung, Verein), welche öffentliche Aufgaben erfüllen. Die Gemeinde ist als Mitglied oder Eigentümerin an diesen Organisationen beteiligt. Diese Organisationen werden nicht in die Gemeinderechnung konsolidiert, sondern werden im Beteiligungsspiegel ausgewiesen.

Der Beteiligungsspiegel enthält weiterführende Informationen.

Anhang

Finanzinformationen

Ausgewählte Positionen des Finanzvermögens

Konto	Bezeichnung	Buchwert	Veränderung	Buchwert
		01.01.2025	im Rechnungsjahr	31.12.2025
1010	Forderungen aus Lieferungen und Leistungen gegenüber Dritten	855'281.91	-53'872.16	801'409.75
	Forderungen aus Lieferungen und Leistungen	855'281.91	-53'872.16	801'409.75
1012	Steuerforderungen	5'631'210.05	281'470.77	5'912'680.82
	Steuern aus dem Rechnungsjahr	3'994'514.44	755'442.69	4'749'957.13
	Steuern aus früheren Jahren	1'636'695.61	-473'971.92	1'162'723.69

Anhang

Eventualforderungen

Schuldner	Art der Forderung	Datum	Verfallzeit	Forderung Betrag	Zinssatz und Zinstermin	Sicherheiten	Hinweise auf verdeckte Risiken
Diverse Debitoren Sozialdienst	Schulden aus früheren Unterstützungen	-	-	309'335.05		-	- Einbringlichkeit unter 10%

Anhang

Anlagenspiegel - Finanzvermögen

Sachanlagen FV		Buchwert 01.01.2025	Zugänge (+)	Abgänge (-)	Verkehrswert- anpassung (+/-)	Umgliederungen (+/-)	Buchwert 31.12.2025
1080.0	Grundstücke	9'587'112.00	0.00	0.00	2'481'065.00	0.00	12'068'177.00
1080.1	Grundstücke mit Baurechten	1'968'700.00	0.00	0.00	23'400.00	0.00	1'992'100.00
1084.0	Gebäude	0.00	89'926.05	0.00	3'899'073.95	28'671'200.00	32'660'200.00
1084.1	Grundeigentumsanteile	28'671'200.00	0.00	0.00	0.00	-28'671'200.00	0.00
1086.0	Mobilien	0.00	0.00	0.00	0.00	0.00	0.00
1087.0	Anlagen im Bau	0.00	304'210.85	0.00	0.00	0.00	304'210.85
1089.0	Übrige Sachanlagen	0.00	0.00	0.00	0.00	0.00	0.00
Total Sachanlagen		40'227'012.00	394'136.90	0.00	6'403'538.95	0.00	47'024'687.85

Anhang

Anlagenspiegel - Verwaltungsvermögen

Gesamthaushalt	Anschaffungswerte				Kumulierte Abschreibungen						Buchwert 31.12.2025	
	Stand 01.01.2025	Zugänge (+) Abgänge (-)	Umglieder- ungen (+/-)	Stand 31.12.2025	Stand 01.01.2025	Planm. Abschreib.	Ausserplanm. Abschr. / WB	Abgänge (+)	Umglieder- ungen (+/-)	Stand 31.12.2025		
Sachanlagen VV												
1400	Grundstücke	47'560.65	0.00	0.00	47'560.65	0.00	0.00	0.00	0.00	0.00	0.00	47'560.65
1401	Strassen und Verkehrswege	11'372'040.97	55'416.40	1'571'070.95	12'998'528.32	-9'060'885.57	-474'274.00	0.00	0.00	0.00	-9'535'159.57	3'463'368.75
1402	Wasserbau	0.00	0.00	0.00	0.00	0.00	0.00	0.00	0.00	0.00	0.00	0.00
1403	Übrige Tiefbauten	14'883'819.58	8'128.08		14'891'947.66	-4'870'388.55	-297'191.65	0.00	0.00	0.00	-5'167'580.20	9'724'367.46
1404	Hochbauten	37'410'383.61	86'891.75	475'809.03	37'973'084.39	-28'367'516.34	-646'459.00	0.00	0.00	0.00	-29'013'975.34	8'959'109.05
1405	Waldungen	0.00	0.00	0.00	0.00	0.00	0.00	0.00	0.00	0.00	0.00	0.00
1406	Mobilien VV	3'320'940.14	40'657.24	0.00	3'361'597.38	-2'694'340.84	-130'364.10	0.00	0.00	0.00	-2'824'704.94	536'892.44
1407	Anlagen im Bau VV	958'364.74	2'432'128.85	-2'046'879.98	1'343'613.61	-10'814.19	0.00	0.00	0.00	0.00	-10'814.19	1'332'799.42
1409	Übrige Sachanlagen	0.00	0.00	0.00	0.00	0.00	0.00	0.00	0.00	0.00	0.00	0.00
	Total Sachanlagen	67'993'109.69	2'623'222.32	0.00	70'616'332.01	-45'003'945.49	-1'548'288.75	0.00	0.00	0.00	-46'552'234.24	24'064'097.77
Immaterielle Anlagen												
1420	Software	189'183.75	0.00	0.00	189'183.75	-111'864.50	-25'773.00	0.00	0.00	0.00	-137'637.50	51'546.25
1421	Lizenzen, Nutzungsrechte, Markenrechte	0.00	0.00	0.00	0.00	0.00	0.00	0.00	0.00	0.00	0.00	0.00
1427	Immaterielle Anlagen in Realisierung	364'070.11	69'760.60	-58'151.20	375'679.51	0.00	0.00	0.00	0.00	0.00	0.00	375'679.51
1429	Übrige immaterielle Anlagen	726'918.60	0.00	58'151.20	785'069.80	-669'751.25	-34'399.00	0.00	0.00	0.00	-704'150.25	80'919.55
	Total Immaterielle Anlagen	1'280'172.46	69'760.60	0.00	1'349'933.06	-781'615.75	-60'172.00	0.00	0.00	0.00	-841'787.75	508'145.31
Darlehen												
1440	Bund	0.00	0.00	0.00	0.00	0.00	0.00	0.00	0.00	0.00	0.00	0.00
1441	Kantone	0.00	0.00	0.00	0.00	0.00	0.00	0.00	0.00	0.00	0.00	0.00
1442	Gemeinden, Zweckverbände	22'000.00	0.00	0.00	22'000.00	0.00	0.00	0.00	0.00	0.00	0.00	22'000.00
1443	Öffentliche Sozialversicherungen	0.00	0.00	0.00	0.00	0.00	0.00	0.00	0.00	0.00	0.00	0.00
1444	Öffentliche Unternehmungen	0.00	0.00	0.00	0.00	0.00	0.00	0.00	0.00	0.00	0.00	0.00
1445	Private Unternehmungen	271'897.05	-45'034.00	0.00	226'863.05	-71'897.05	0.00	20'034.00	0.00	0.00	-51'863.05	175'000.00
1446	Private Organisationen o. Erwerbszweck	0.00	0.00	0.00	0.00	0.00	0.00	0.00	0.00	0.00	0.00	0.00
1447	Private Haushalte	0.00	0.00	0.00	0.00	0.00	0.00	0.00	0.00	0.00	0.00	0.00
1448	Ausland	0.00	0.00	0.00	0.00	0.00	0.00	0.00	0.00	0.00	0.00	0.00
	Total Darlehen	293'897.05	-45'034.00	0.00	248'863.05	-71'897.05	0.00	20'034.00	0.00	0.00	-51'863.05	197'000.00

Anhang

Anlagenspiegel - Verwaltungsvermögen

Gesamthaushalt		Anschaffungswerte				Kumulierte Abschreibungen					Buchwert 31.12.2025	
		Stand 01.01.2025	Zugänge (+) Abgänge (-)	Umglieder- ungen (+/-)	Stand 31.12.2025	Stand 01.01.2025	Planm. Abschreib.	Ausserplanm. Abschr. / WB	Abgänge (+)	Umglieder- ungen (+/-)		Stand 31.12.2025
Beteiligungen, Grundkapitalien												
1450	Bund	0.00	0.00	0.00	0.00	0.00	0.00	0.00	0.00	0.00	0.00	0.00
1451	Kantone	0.00	0.00	0.00	0.00	0.00	0.00	0.00	0.00	0.00	0.00	0.00
1452	Gemeinden, Zweckverbände	0.00	0.00	0.00	0.00	0.00	0.00	0.00	0.00	0.00	0.00	0.00
1453	Öffentliche Sozialversicherungen	0.00	0.00	0.00	0.00	0.00	0.00	0.00	0.00	0.00	0.00	0.00
1454	Öffentliche Unternehmungen	1'902'950.62	0.00	0.00	1'902'950.62	0.00	0.00	0.00	0.00	0.00	0.00	1'902'950.62
1455	Private Unternehmungen	76'820.00	0.00	0.00	76'820.00	0.00	0.00	0.00	0.00	0.00	0.00	76'820.00
1456	Private Organisationen o. Erwerbszweck	15'000.00	0.00	0.00	15'000.00	-300.00	0.00	300.00	0.00	0.00	0.00	15'000.00
1457	Private Haushalte	0.00	0.00	0.00	0.00	0.00	0.00	0.00	0.00	0.00	0.00	0.00
1458	Ausland	0.00	0.00	0.00	0.00	0.00	0.00	0.00	0.00	0.00	0.00	0.00
Total Beteiligungen		1'994'770.62	0.00	0.00	1'994'770.62	-300.00	0.00	300.00	0.00	0.00	0.00	1'994'770.62
Investitionsbeiträge												
1460	Bund	0.00	0.00	0.00	0.00	0.00	0.00	0.00	0.00	0.00	0.00	0.00
1461	Kantone	0.00	0.00	0.00	0.00	0.00	0.00	0.00	0.00	0.00	0.00	0.00
1462	Gemeinden, Zweckverbände	364'452.78	0.00	0.00	364'452.78	-317'896.00	-3'288.00	0.00	0.00	0.00	-321'184.00	43'268.78
1463	Öffentliche Sozialversicherungen	0.00	0.00	0.00	0.00	0.00	0.00	0.00	0.00	0.00	0.00	0.00
1464	Öffentliche Unternehmungen	181'393.00	0.00	0.00	181'393.00	-179'392.98	-2'000.02	0.00	0.00	0.00	-181'393.00	0.00
1465	Private Unternehmungen	72'773.00	0.00	0.00	72'773.00	-72'773.00	0.00	0.00	0.00	0.00	-72'773.00	0.00
1466	Private Organisationen o. Erwerbszweck	0.00	0.00	0.00	0.00	0.00	0.00	0.00	0.00	0.00	0.00	0.00
1467	Private Haushalte	0.00	0.00	0.00	0.00	0.00	0.00	0.00	0.00	0.00	0.00	0.00
1468	Ausland	0.00	0.00	0.00	0.00	0.00	0.00	0.00	0.00	0.00	0.00	0.00
1469	Investitionsbeiträge an Anlagen im Bau	0.00	0.00	0.00	0.00	0.00	0.00	0.00	0.00	0.00	0.00	0.00
Total Investitionsbeiträge		618'618.78	0.00	0.00	618'618.78	-570'061.98	-5'288.02	0.00	0.00	0.00	-575'350.00	43'268.78
Total Verwaltungsvermögen		72'180'568.60	2'647'948.92	0.00	74'828'517.52	-46'427'820.27	-1'613'748.77	20'334.00	0.00	0.00	-48'021'235.04	26'807'282.48

Anhang

Anlagenspiegel - Verwaltungsvermögen

Allgemeiner Haushalt	Anschaffungswerte				Kumulierte Abschreibungen							Buchwert 31.12.2025
	Stand 01.01.2025	Zugänge (+) Abgänge (-)	Umglie- derungen (+/-)	Stand 31.12.2025	Stand 01.01.2025	Planm. Abschreib.	Ausserplanm. Abschr. / WB	Abgänge (+)	Umglie- derungen (+/-)	Stand 31.12.2025		
Sachanlagen VV												
1400	Grundstücke	47'560.65	0.00	0.00	47'560.65	0.00	0.00	0.00	0.00	0.00	0.00	47'560.65
1401	Strassen und Verkehrswege	11'372'040.97	55'416.40	1'571'070.95	12'998'528.32	-9'060'885.57	-474'274.00	0.00	0.00	0.00	-9'535'159.57	3'463'368.75
1402	Wasserbau	0.00	0.00	0.00	0.00	0.00	0.00	0.00	0.00	0.00	0.00	0.00
1403	Übrige Tiefbauten	3'213'233.10	0.00	0.00	3'213'233.10	-2'303'550.40	-59'432.00	0.00	0.00	0.00	-2'362'982.40	850'250.70
1404	Hochbauten	37'311'989.01	86'891.75	475'809.03	37'874'689.79	-28'269'121.74	-646'459.00	0.00	0.00	0.00	-28'915'580.74	8'959'109.05
1405	Waldungen	0.00	0.00	0.00	0.00	0.00	0.00	0.00	0.00	0.00	0.00	0.00
1406	Mobilien VV	2'833'530.78	40'657.24	0.00	2'874'188.02	-2'283'480.34	-106'162.25	0.00	0.00	0.00	-2'389'642.59	484'545.43
1407	Anlagen im Bau VV	958'364.74	2'432'128.85	-2'046'879.98	1'343'613.61	-10'814.19	0.00	0.00	0.00	0.00	-10'814.19	1'332'799.42
1409	Übrige Sachanlagen	0.00	0.00	0.00	0.00	0.00	0.00	0.00	0.00	0.00	0.00	0.00
	Total Sachanlagen	55'736'719.25	2'615'094.24	0.00	58'351'813.49	-41'927'852.24	-1'286'327.25	0.00	0.00	0.00	-43'214'179.49	15'137'634.00
Immaterielle Anlagen												
1420	Software	128'865.25	0.00	0.00	128'865.25	-51'546.00	-25'773.00	0.00	0.00	0.00	-77'319.00	51'546.25
1421	Lizenzen, Nutzungsrechte, Markenrechte	0.00	0.00	0.00	0.00	0.00	0.00	0.00	0.00	0.00	0.00	0.00
1427	Immaterielle Anlagen in Realisierung	100'809.75	69'760.60	-58'151.20	112'419.15	0.00	0.00	0.00	0.00	0.00	0.00	112'419.15
1429	Übrige immaterielle Anlagen	371'880.25	0.00	58'151.20	430'031.45	-314'712.90	-34'399.00	0.00	0.00	0.00	-349'111.90	80'919.55
	Total Immaterielle Anlagen	601'555.25	69'760.60	0.00	671'315.85	-366'258.90	-60'172.00	0.00	0.00	0.00	-426'430.90	244'884.95
Darlehen												
1440	Bund	0.00	0.00	0.00	0.00	0.00	0.00	0.00	0.00	0.00	0.00	0.00
1441	Kantone	0.00	0.00	0.00	0.00	0.00	0.00	0.00	0.00	0.00	0.00	0.00
1442	Gemeinden, Zweckverbände	22'000.00	0.00	0.00	22'000.00	0.00	0.00	0.00	0.00	0.00	0.00	22'000.00
1443	Öffentliche Sozialversicherungen	0.00	0.00	0.00	0.00	0.00	0.00	0.00	0.00	0.00	0.00	0.00
1444	Öffentliche Unternehmungen	0.00	0.00	0.00	0.00	0.00	0.00	0.00	0.00	0.00	0.00	0.00
1445	Private Unternehmungen	271'897.05	-45'034.00	0.00	226'863.05	-71'897.05	0.00	20'034.00	0.00	0.00	-51'863.05	175'000.00
1446	Private Organisationen o. Erwerbszweck	0.00	0.00	0.00	0.00	0.00	0.00	0.00	0.00	0.00	0.00	0.00
1447	Private Haushalte	0.00	0.00	0.00	0.00	0.00	0.00	0.00	0.00	0.00	0.00	0.00
1448	Ausland	0.00	0.00	0.00	0.00	0.00	0.00	0.00	0.00	0.00	0.00	0.00
	Total Darlehen	293'897.05	-45'034.00	0.00	248'863.05	-71'897.05	0.00	20'034.00	0.00	0.00	-51'863.05	197'000.00

Anhang

Anlagenspiegel - Verwaltungsvermögen

Allgemeiner Haushalt	Anschaffungswerte				Kumulierte Abschreibungen						Buchwert 31.12.2025	
	Stand 01.01.2025	Zugänge (+) Abgänge (-)	Umglieder- ungen (+/-)	Stand 31.12.2025	Stand 01.01.2025	Planm. Abschreib.	Ausserplanm. Abschr. / WB	Abgänge (+)	Umglieder- ungen (+/-)	Stand 31.12.2025		
Beteiligungen, Grundkapitalien												
1450	Bund	0.00	0.00	0.00	0.00	0.00	0.00	0.00	0.00	0.00	0.00	0.00
1451	Kantone	0.00	0.00	0.00	0.00	0.00	0.00	0.00	0.00	0.00	0.00	0.00
1452	Gemeinden, Zweckverbände	0.00	0.00	0.00	0.00	0.00	0.00	0.00	0.00	0.00	0.00	0.00
1453	Öffentliche Sozialversicherungen	0.00	0.00	0.00	0.00	0.00	0.00	0.00	0.00	0.00	0.00	0.00
1454	Öffentliche Unternehmungen	1'902'950.62	0.00	0.00	1'902'950.62	0.00	0.00	0.00	0.00	0.00	0.00	1'902'950.62
1455	Private Unternehmungen	76'820.00	0.00	0.00	76'820.00	0.00	0.00	0.00	0.00	0.00	0.00	76'820.00
1456	Private Organisationen o. Erwerbszweck	15'000.00	0.00	0.00	15'000.00	-300.00	300.00	0.00	0.00	0.00	0.00	15'000.00
1457	Private Haushalte	0.00	0.00	0.00	0.00	0.00	0.00	0.00	0.00	0.00	0.00	0.00
1458	Ausland	0.00	0.00	0.00	0.00	0.00	0.00	0.00	0.00	0.00	0.00	0.00
	Total Beteiligungen	1'994'770.62	0.00	0.00	1'994'770.62	-300.00	300.00	0.00	0.00	0.00	0.00	1'994'770.62
Investitionsbeiträge												
1460	Bund	0.00	0.00	0.00	0.00	0.00	0.00	0.00	0.00	0.00	0.00	0.00
1461	Kantone	0.00	0.00	0.00	0.00	0.00	0.00	0.00	0.00	0.00	0.00	0.00
1462	Gemeinden, Zweckverbände	364'452.78	0.00	0.00	364'452.78	-317'896.00	-3'288.00	0.00	0.00	0.00	-321'184.00	43'268.78
1463	Öffentliche Sozialversicherungen	0.00	0.00	0.00	0.00	0.00	0.00	0.00	0.00	0.00	0.00	0.00
1464	Öffentliche Unternehmungen	181'393.00	0.00	0.00	181'393.00	-179'392.98	-2'000.02	0.00	0.00	0.00	-181'393.00	0.00
1465	Private Unternehmungen	72'773.00	0.00	0.00	72'773.00	-72'773.00	0.00	0.00	0.00	0.00	-72'773.00	0.00
1466	Private Organisationen o. Erwerbszweck	0.00	0.00	0.00	0.00	0.00	0.00	0.00	0.00	0.00	0.00	0.00
1467	Private Haushalte	0.00	0.00	0.00	0.00	0.00	0.00	0.00	0.00	0.00	0.00	0.00
1468	Ausland	0.00	0.00	0.00	0.00	0.00	0.00	0.00	0.00	0.00	0.00	0.00
1469	Investitionsbeiträge an Anlagen im Bau	0.00	0.00	0.00	0.00	0.00	0.00	0.00	0.00	0.00	0.00	0.00
	Total Investitionsbeiträge	618'618.78	0.00	0.00	618'618.78	-570'061.98	-5'288.02	0.00	0.00	0.00	-575'350.00	43'268.78
	Total Verwaltungsvermögen	59'245'560.95	2'639'820.84	0.00	61'885'381.79	-42'936'370.17	-1'351'787.27	20'334.00	0.00	0.00	-44'267'823.44	17'617'558.35

Anhang

Anlagenspiegel - Verwaltungsvermögen

Eigenwirtschaftsbetrieb Wasserwerk		Anschaffungswerte				Kumulierte Abschreibungen						Buchwert 31.12.2025
		Stand 01.01.2025	Zugänge (+) Abgänge (-)	Umglie- derungen (+/-)	Stand 31.12.2025	Stand 01.01.2025	Planm. Abschreib.	Ausserplanm. Abschr. / WB	Abgänge (+)	Umglie- derungen (+/-)	Stand 31.12.2025	
Sachanlagen VV												
1400	Grundstücke	0.00	0.00	0.00	0.00	0.00	0.00	0.00	0.00	0.00	0.00	0.00
1401	Strassen und Verkehrswege	0.00	0.00	0.00	0.00	0.00	0.00	0.00	0.00	0.00	0.00	0.00
1402	Wasserbau	0.00	0.00	0.00	0.00	0.00	0.00	0.00	0.00	0.00	0.00	0.00
1403	Übrige Tiefbauten	9'936'063.82	-81'774.60	0.00	9'854'289.22	-4'375'194.15	-170'989.65	0.00	0.00	0.00	-4'546'183.80	5'308'105.42
1404	Hochbauten	0.00	0.00	0.00	0.00	0.00	0.00	0.00	0.00	0.00	0.00	0.00
1405	Waldungen	0.00	0.00	0.00	0.00	0.00	0.00	0.00	0.00	0.00	0.00	0.00
1406	Mobilien VV	487'409.36	0.00	0.00	487'409.36	-410'860.50	-24'201.85	0.00	0.00	0.00	-435'062.35	52'347.01
1407	Anlagen im Bau VV	0.00	0.00	0.00	0.00	0.00	0.00	0.00	0.00	0.00	0.00	0.00
1409	Übrige Sachanlagen	0.00	0.00	0.00	0.00	0.00	0.00	0.00	0.00	0.00	0.00	0.00
Total Sachanlagen		10'423'473.18	-81'774.60	0.00	10'341'698.58	-4'786'054.65	-195'191.50	0.00	0.00	0.00	-4'981'246.15	5'360'452.43
Immaterielle Anlagen												
1420	Software	60'318.50	0.00	0.00	60'318.50	-60'318.50	0.00	0.00	0.00	0.00	-60'318.50	0.00
1421	Lizenzen, Nutzungsrechte, Markenrechte	0.00	0.00	0.00	0.00	0.00	0.00	0.00	0.00	0.00	0.00	0.00
1427	Immaterielle Anlagen in Realisierung	0.00	0.00	0.00	0.00	0.00	0.00	0.00	0.00	0.00	0.00	0.00
1429	Übrige immaterielle Anlagen	0.00	0.00	0.00	0.00	0.00	0.00	0.00	0.00	0.00	0.00	0.00
Total Immaterielle Anlagen		60'318.50	0.00	0.00	60'318.50	-60'318.50	0.00	0.00	0.00	0.00	-60'318.50	0.00
Darlehen												
1440	Bund	0.00	0.00	0.00	0.00	0.00	0.00	0.00	0.00	0.00	0.00	0.00
1441	Kantone	0.00	0.00	0.00	0.00	0.00	0.00	0.00	0.00	0.00	0.00	0.00
1442	Gemeinden, Zweckverbände	0.00	0.00	0.00	0.00	0.00	0.00	0.00	0.00	0.00	0.00	0.00
1443	Öffentliche Sozialversicherungen	0.00	0.00	0.00	0.00	0.00	0.00	0.00	0.00	0.00	0.00	0.00
1444	Öffentliche Unternehmungen	0.00	0.00	0.00	0.00	0.00	0.00	0.00	0.00	0.00	0.00	0.00
1445	Private Unternehmungen	0.00	0.00	0.00	0.00	0.00	0.00	0.00	0.00	0.00	0.00	0.00
1446	Private Organisationen o. Erwerbszweck	0.00	0.00	0.00	0.00	0.00	0.00	0.00	0.00	0.00	0.00	0.00
1447	Private Haushalte	0.00	0.00	0.00	0.00	0.00	0.00	0.00	0.00	0.00	0.00	0.00
1448	Ausland	0.00	0.00	0.00	0.00	0.00	0.00	0.00	0.00	0.00	0.00	0.00
Total Darlehen		0.00	0.00	0.00	0.00	0.00	0.00	0.00	0.00	0.00	0.00	0.00

Anhang

Anlagenspiegel - Verwaltungsvermögen

Eigenwirtschaftsbetrieb Wasserwerk		Anschaffungswerte				Kumulierte Abschreibungen						Buchwert 31.12.2025
		Stand 01.01.2025	Zugänge (+) Abgänge (-)	Umglieder- ungen (+/-)	Stand 31.12.2025	Stand 01.01.2025	Planm. Abschreib.	Ausserplanm. Abschr. / WB	Abgänge (+)	Umglieder- ungen (+/-)	Stand 31.12.2025	
Beteiligungen, Grundkapitalien												
1450	Bund	0.00	0.00	0.00	0.00	0.00	0.00	0.00	0.00	0.00	0.00	0.00
1451	Kantone	0.00	0.00	0.00	0.00	0.00	0.00	0.00	0.00	0.00	0.00	0.00
1452	Gemeinden, Zweckverbände	0.00	0.00	0.00	0.00	0.00	0.00	0.00	0.00	0.00	0.00	0.00
1453	Öffentliche Sozialversicherungen	0.00	0.00	0.00	0.00	0.00	0.00	0.00	0.00	0.00	0.00	0.00
1454	Öffentliche Unternehmungen	0.00	0.00	0.00	0.00	0.00	0.00	0.00	0.00	0.00	0.00	0.00
1455	Private Unternehmungen	0.00	0.00	0.00	0.00	0.00	0.00	0.00	0.00	0.00	0.00	0.00
1456	Private Organisationen o. Erwerbszweck	0.00	0.00	0.00	0.00	0.00	0.00	0.00	0.00	0.00	0.00	0.00
1457	Private Haushalte	0.00	0.00	0.00	0.00	0.00	0.00	0.00	0.00	0.00	0.00	0.00
1458	Ausland	0.00	0.00	0.00	0.00	0.00	0.00	0.00	0.00	0.00	0.00	0.00
Total Beteiligungen		0.00	0.00	0.00	0.00	0.00	0.00	0.00	0.00	0.00	0.00	0.00
Investitionsbeiträge												
1460	Bund	0.00	0.00	0.00	0.00	0.00	0.00	0.00	0.00	0.00	0.00	0.00
1461	Kantone	0.00	0.00	0.00	0.00	0.00	0.00	0.00	0.00	0.00	0.00	0.00
1462	Gemeinden, Zweckverbände	0.00	0.00	0.00	0.00	0.00	0.00	0.00	0.00	0.00	0.00	0.00
1463	Öffentliche Sozialversicherungen	0.00	0.00	0.00	0.00	0.00	0.00	0.00	0.00	0.00	0.00	0.00
1464	Öffentliche Unternehmungen	0.00	0.00	0.00	0.00	0.00	0.00	0.00	0.00	0.00	0.00	0.00
1465	Private Unternehmungen	0.00	0.00	0.00	0.00	0.00	0.00	0.00	0.00	0.00	0.00	0.00
1466	Private Organisationen o. Erwerbszweck	0.00	0.00	0.00	0.00	0.00	0.00	0.00	0.00	0.00	0.00	0.00
1467	Private Haushalte	0.00	0.00	0.00	0.00	0.00	0.00	0.00	0.00	0.00	0.00	0.00
1468	Ausland	0.00	0.00	0.00	0.00	0.00	0.00	0.00	0.00	0.00	0.00	0.00
1469	Investitionsbeiträge an Anlagen im Bau	0.00	0.00	0.00	0.00	0.00	0.00	0.00	0.00	0.00	0.00	0.00
Total Investitionsbeiträge		0.00	0.00	0.00	0.00	0.00	0.00	0.00	0.00	0.00	0.00	0.00
Total Verwaltungsvermögen		10'483'791.68	-81'774.60	0.00	10'402'017.08	-4'846'373.15	-195'191.50	0.00	0.00	0.00	-5'041'564.65	5'360'452.43

Anhang

Anlagenspiegel - Verwaltungsvermögen

Eigenwirtschaftsbetrieb Abwasserbeseitigung		Anschaffungswerte				Kumulierte Abschreibungen						Buchwert 31.12.2025
		Stand 01.01.2025	Zugänge (+) Abgänge (-)	Umglieder- ungen (+/-)	Stand 31.12.2025	Stand 01.01.2025	Planm. Abschreib.	Ausserplanm. Abschr. / WB	Abgänge (+)	Umglieder- ungen (+/-)	Stand 31.12.2025	
Sachanlagen VV												
1400	Grundstücke	0.00	0.00	0.00	0.00	0.00	0.00	0.00	0.00	0.00	0.00	0.00
1401	Strassen und Verkehrswege	0.00	0.00	0.00	0.00	0.00	0.00	0.00	0.00	0.00	0.00	0.00
1402	Wasserbau	0.00	0.00	0.00	0.00	0.00	0.00	0.00	0.00	0.00	0.00	0.00
1403	Übrige Tiefbauten	1'734'522.66	89'902.68	0.00	1'824'425.34	1'808'356.00	-66'770.00	0.00	0.00	0.00	1'741'586.00	3'566'011.34
1404	Hochbauten	0.00	0.00	0.00	0.00	0.00	0.00	0.00	0.00	0.00	0.00	0.00
1405	Waldungen	0.00	0.00	0.00	0.00	0.00	0.00	0.00	0.00	0.00	0.00	0.00
1406	Mobilien VV	0.00	0.00	0.00	0.00	0.00	0.00	0.00	0.00	0.00	0.00	0.00
1407	Anlagen im Bau VV	0.00	0.00	0.00	0.00	0.00	0.00	0.00	0.00	0.00	0.00	0.00
1409	Übrige Sachanlagen	0.00	0.00	0.00	0.00	0.00	0.00	0.00	0.00	0.00	0.00	0.00
Total Sachanlagen		1'734'522.66	89'902.68	0.00	1'824'425.34	1'808'356.00	-66'770.00	0.00	0.00	0.00	1'741'586.00	3'566'011.34
Immaterielle Anlagen												
1420	Software	0.00	0.00	0.00	0.00	0.00	0.00	0.00	0.00	0.00	0.00	0.00
1421	Lizenzen, Nutzungsrechte, Markenrechte	0.00	0.00	0.00	0.00	0.00	0.00	0.00	0.00	0.00	0.00	0.00
1427	Immaterielle Anlagen in Realisierung	263'260.36	0.00	0.00	263'260.36	0.00	0.00	0.00	0.00	0.00	0.00	263'260.36
1429	Übrige immaterielle Anlagen	355'038.35	0.00	0.00	355'038.35	-355'038.35	0.00	0.00	0.00	0.00	-355'038.35	0.00
Total Immaterielle Anlagen		618'298.71	0.00	0.00	618'298.71	-355'038.35	0.00	0.00	0.00	0.00	-355'038.35	263'260.36
Darlehen												
1440	Bund	0.00	0.00	0.00	0.00	0.00	0.00	0.00	0.00	0.00	0.00	0.00
1441	Kantone	0.00	0.00	0.00	0.00	0.00	0.00	0.00	0.00	0.00	0.00	0.00
1442	Gemeinden, Zweckverbände	0.00	0.00	0.00	0.00	0.00	0.00	0.00	0.00	0.00	0.00	0.00
1443	Öffentliche Sozialversicherungen	0.00	0.00	0.00	0.00	0.00	0.00	0.00	0.00	0.00	0.00	0.00
1444	Öffentliche Unternehmungen	0.00	0.00	0.00	0.00	0.00	0.00	0.00	0.00	0.00	0.00	0.00
1445	Private Unternehmungen	0.00	0.00	0.00	0.00	0.00	0.00	0.00	0.00	0.00	0.00	0.00
1446	Private Organisationen o. Erwerbszweck	0.00	0.00	0.00	0.00	0.00	0.00	0.00	0.00	0.00	0.00	0.00
1447	Private Haushalte	0.00	0.00	0.00	0.00	0.00	0.00	0.00	0.00	0.00	0.00	0.00
1448	Ausland	0.00	0.00	0.00	0.00	0.00	0.00	0.00	0.00	0.00	0.00	0.00
Total Darlehen		0.00	0.00	0.00	0.00	0.00	0.00	0.00	0.00	0.00	0.00	0.00

Anhang

Anlagenspiegel - Verwaltungsvermögen

Eigenwirtschaftsbetrieb Abwasserbeseitigung		Anschaffungswerte				Kumulierte Abschreibungen					Buchwert 31.12.2025	
		Stand 01.01.2025	Zugänge (+) Abgänge (-)	Umglieder- ungen (+/-)	Stand 31.12.2025	Stand 01.01.2025	Planm. Abschreib.	Ausserplanm. Abschr. / WB	Abgänge (+)	Umglieder- ungen (+/-)		Stand 31.12.2025
Beteiligungen, Grundkapitalien												
1450	Bund	0.00	0.00	0.00	0.00	0.00	0.00	0.00	0.00	0.00	0.00	0.00
1451	Kantone	0.00	0.00	0.00	0.00	0.00	0.00	0.00	0.00	0.00	0.00	0.00
1452	Gemeinden, Zweckverbände	0.00	0.00	0.00	0.00	0.00	0.00	0.00	0.00	0.00	0.00	0.00
1453	Öffentliche Sozialversicherungen	0.00	0.00	0.00	0.00	0.00	0.00	0.00	0.00	0.00	0.00	0.00
1454	Öffentliche Unternehmungen	0.00	0.00	0.00	0.00	0.00	0.00	0.00	0.00	0.00	0.00	0.00
1455	Private Unternehmungen	0.00	0.00	0.00	0.00	0.00	0.00	0.00	0.00	0.00	0.00	0.00
1456	Private Organisationen o. Erwerbszweck	0.00	0.00	0.00	0.00	0.00	0.00	0.00	0.00	0.00	0.00	0.00
1457	Private Haushalte	0.00	0.00	0.00	0.00	0.00	0.00	0.00	0.00	0.00	0.00	0.00
1458	Ausland	0.00	0.00	0.00	0.00	0.00	0.00	0.00	0.00	0.00	0.00	0.00
Total Beteiligungen		0.00	0.00	0.00	0.00	0.00	0.00	0.00	0.00	0.00	0.00	0.00
Investitionsbeiträge												
1460	Bund	0.00	0.00	0.00	0.00	0.00	0.00	0.00	0.00	0.00	0.00	0.00
1461	Kantone	0.00	0.00	0.00	0.00	0.00	0.00	0.00	0.00	0.00	0.00	0.00
1462	Gemeinden, Zweckverbände	0.00	0.00	0.00	0.00	0.00	0.00	0.00	0.00	0.00	0.00	0.00
1463	Öffentliche Sozialversicherungen	0.00	0.00	0.00	0.00	0.00	0.00	0.00	0.00	0.00	0.00	0.00
1464	Öffentliche Unternehmungen	0.00	0.00	0.00	0.00	0.00	0.00	0.00	0.00	0.00	0.00	0.00
1465	Private Unternehmungen	0.00	0.00	0.00	0.00	0.00	0.00	0.00	0.00	0.00	0.00	0.00
1466	Private Organisationen o. Erwerbszweck	0.00	0.00	0.00	0.00	0.00	0.00	0.00	0.00	0.00	0.00	0.00
1467	Private Haushalte	0.00	0.00	0.00	0.00	0.00	0.00	0.00	0.00	0.00	0.00	0.00
1468	Ausland	0.00	0.00	0.00	0.00	0.00	0.00	0.00	0.00	0.00	0.00	0.00
1469	Investitionsbeiträge an Anlagen im Bau	0.00	0.00	0.00	0.00	0.00	0.00	0.00	0.00	0.00	0.00	0.00
Total Investitionsbeiträge		0.00	0.00	0.00	0.00	0.00	0.00	0.00	0.00	0.00	0.00	0.00
Total Verwaltungsvermögen		2'352'821.37	89'902.68	0.00	2'442'724.05	1'453'317.65	-66'770.00	0.00	0.00	0.00	1'386'547.65	3'829'271.70

Anhang

Anlagenspiegel - Verwaltungsvermögen

Eigenwirtschaftsbetrieb Abfallwirtschaft	Anschaffungswerte				Kumulierte Abschreibungen						Buchwert 31.12.2025	
	Stand	Zugänge (+)	Umglieder-	Stand	Stand	Planm.	Ausserplanm.	Abgänge (+)	Umglieder-	Stand		
	01.01.2025	Abgänge (-)	ungen (+/-)	31.12.2025	01.01.2025	Abschreib.	Abschr. / WB	ungen (+/-)	31.12.2025			
Sachanlagen VV												
1400	Grundstücke	0.00	0.00	0.00	0.00	0.00	0.00	0.00	0.00	0.00	0.00	0.00
1401	Strassen und Verkehrswege	0.00	0.00	0.00	0.00	0.00	0.00	0.00	0.00	0.00	0.00	0.00
1402	Wasserbau	0.00	0.00	0.00	0.00	0.00	0.00	0.00	0.00	0.00	0.00	0.00
1403	Übrige Tiefbauten	0.00	0.00	0.00	0.00	0.00	0.00	0.00	0.00	0.00	0.00	0.00
1404	Hochbauten	98'394.60	0.00	0.00	98'394.60	-98'394.60	0.00	0.00	0.00	0.00	-98'394.60	0.00
1405	Waldungen	0.00	0.00	0.00	0.00	0.00	0.00	0.00	0.00	0.00	0.00	0.00
1406	Mobilien VV	0.00	0.00	0.00	0.00	0.00	0.00	0.00	0.00	0.00	0.00	0.00
1407	Anlagen im Bau VV	0.00	0.00	0.00	0.00	0.00	0.00	0.00	0.00	0.00	0.00	0.00
1409	Übrige Sachanlagen	0.00	0.00	0.00	0.00	0.00	0.00	0.00	0.00	0.00	0.00	0.00
	Total Sachanlagen	98'394.60	0.00	0.00	98'394.60	-98'394.60	0.00	0.00	0.00	0.00	-98'394.60	0.00
Immaterielle Anlagen												
1420	Software	0.00	0.00	0.00	0.00	0.00	0.00	0.00	0.00	0.00	0.00	0.00
1421	Lizenzen, Nutzungsrechte, Markenrechte	0.00	0.00	0.00	0.00	0.00	0.00	0.00	0.00	0.00	0.00	0.00
1427	Immaterielle Anlagen in Realisierung	0.00	0.00	0.00	0.00	0.00	0.00	0.00	0.00	0.00	0.00	0.00
1429	Übrige immaterielle Anlagen	0.00	0.00	0.00	0.00	0.00	0.00	0.00	0.00	0.00	0.00	0.00
	Total Immaterielle Anlagen	0.00	0.00	0.00	0.00	0.00	0.00	0.00	0.00	0.00	0.00	0.00
Darlehen												
1440	Bund	0.00	0.00	0.00	0.00	0.00	0.00	0.00	0.00	0.00	0.00	0.00
1441	Kantone	0.00	0.00	0.00	0.00	0.00	0.00	0.00	0.00	0.00	0.00	0.00
1442	Gemeinden, Zweckverbände	0.00	0.00	0.00	0.00	0.00	0.00	0.00	0.00	0.00	0.00	0.00
1443	Öffentliche Sozialversicherungen	0.00	0.00	0.00	0.00	0.00	0.00	0.00	0.00	0.00	0.00	0.00
1444	Öffentliche Unternehmungen	0.00	0.00	0.00	0.00	0.00	0.00	0.00	0.00	0.00	0.00	0.00
1445	Private Unternehmungen	0.00	0.00	0.00	0.00	0.00	0.00	0.00	0.00	0.00	0.00	0.00
1446	Private Organisationen o. Erwerbszweck	0.00	0.00	0.00	0.00	0.00	0.00	0.00	0.00	0.00	0.00	0.00
1447	Private Haushalte	0.00	0.00	0.00	0.00	0.00	0.00	0.00	0.00	0.00	0.00	0.00
1448	Ausland	0.00	0.00	0.00	0.00	0.00	0.00	0.00	0.00	0.00	0.00	0.00
	Total Darlehen	0.00	0.00	0.00	0.00	0.00	0.00	0.00	0.00	0.00	0.00	0.00

Anhang

Anlagenspiegel - Verwaltungsvermögen

Eigenwirtschaftsbetrieb Abfallwirtschaft		Anschaffungswerte				Kumulierte Abschreibungen					Buchwert 31.12.2025	
		Stand 01.01.2025	Zugänge (+) Abgänge (-)	Umglieder- ungen (+/-)	Stand 31.12.2025	Stand 01.01.2025	Planm. Abschreib.	Ausserplanm. Abschr. / WB	Abgänge (+)	Umglieder- ungen (+/-)		Stand 31.12.2025
Beteiligungen, Grundkapitalien												
1450	Bund	0.00	0.00	0.00	0.00	0.00	0.00	0.00	0.00	0.00	0.00	0.00
1451	Kantone	0.00	0.00	0.00	0.00	0.00	0.00	0.00	0.00	0.00	0.00	0.00
1452	Gemeinden, Zweckverbände	0.00	0.00	0.00	0.00	0.00	0.00	0.00	0.00	0.00	0.00	0.00
1453	Öffentliche Sozialversicherungen	0.00	0.00	0.00	0.00	0.00	0.00	0.00	0.00	0.00	0.00	0.00
1454	Öffentliche Unternehmungen	0.00	0.00	0.00	0.00	0.00	0.00	0.00	0.00	0.00	0.00	0.00
1455	Private Unternehmungen	0.00	0.00	0.00	0.00	0.00	0.00	0.00	0.00	0.00	0.00	0.00
1456	Private Organisationen o. Erwerbszweck	0.00	0.00	0.00	0.00	0.00	0.00	0.00	0.00	0.00	0.00	0.00
1457	Private Haushalte	0.00	0.00	0.00	0.00	0.00	0.00	0.00	0.00	0.00	0.00	0.00
1458	Ausland	0.00	0.00	0.00	0.00	0.00	0.00	0.00	0.00	0.00	0.00	0.00
Total Beteiligungen		0.00	0.00	0.00	0.00	0.00	0.00	0.00	0.00	0.00	0.00	0.00
Investitionsbeiträge												
1460	Bund	0.00	0.00	0.00	0.00	0.00	0.00	0.00	0.00	0.00	0.00	0.00
1461	Kantone	0.00	0.00	0.00	0.00	0.00	0.00	0.00	0.00	0.00	0.00	0.00
1462	Gemeinden, Zweckverbände	0.00	0.00	0.00	0.00	0.00	0.00	0.00	0.00	0.00	0.00	0.00
1463	Öffentliche Sozialversicherungen	0.00	0.00	0.00	0.00	0.00	0.00	0.00	0.00	0.00	0.00	0.00
1464	Öffentliche Unternehmungen	0.00	0.00	0.00	0.00	0.00	0.00	0.00	0.00	0.00	0.00	0.00
1465	Private Unternehmungen	0.00	0.00	0.00	0.00	0.00	0.00	0.00	0.00	0.00	0.00	0.00
1466	Private Organisationen o. Erwerbszweck	0.00	0.00	0.00	0.00	0.00	0.00	0.00	0.00	0.00	0.00	0.00
1467	Private Haushalte	0.00	0.00	0.00	0.00	0.00	0.00	0.00	0.00	0.00	0.00	0.00
1468	Ausland	0.00	0.00	0.00	0.00	0.00	0.00	0.00	0.00	0.00	0.00	0.00
1469	Investitionsbeiträge an Anlagen im Bau	0.00	0.00	0.00	0.00	0.00	0.00	0.00	0.00	0.00	0.00	0.00
Total Investitionsbeiträge		0.00	0.00	0.00	0.00	0.00	0.00	0.00	0.00	0.00	0.00	0.00
Total Verwaltungsvermögen		98'394.60	0.00	0.00	98'394.60	-98'394.60	0.00	0.00	0.00	0.00	-98'394.60	0.00

Anhang

Beteiligungsspiegel

Name	Rechtsform / Vertragsform	Rechnungs- legungsnorm	Funktion	Tätigkeits- gebiet	Nominalka- pital (100%)	Eigentums- anteil	Stimmanteil Exekutive	Stimmanteil Legislative	Spezifische Risiken	Anschaff- ungswert	Buchwert 31.12.2025
Bilanzierte Beteiligungen im Verwaltungsvermögen											
Seniorenzentrum im Morgen	Zweckverband	HRM2	4120	Stationäre und ambulante Dienstleistungen		28.68%	1/5	2/12	Defizitgarantie	232'048.62	232'048.62
Spital Limmattal, Schlieren	Zweckverband	HRM2	1454	Akutsipital		7.25%	1 Mitglied	1 Delegierter	Defizitgarantie	1'670'902.00	1'670'902.00
Energie 360° AG, Zürich	AG	Swiss GAAP FER	1455	Energieversorgung	69'000'000	0.11%		0.11%	Keine; 334 Aktien	76'820.00	76'820.00
Holzcorporation Oberengstringen	Korporation	OR	1456	Bewirtschaftung / Nutzung Waldungen		9.09%	9.09%	9.09%	Defizitbeitrag CHF 5'000	15'000.00	15'000.00
Total Beteiligungen im Verwaltungsvermögen											1'994'770.62

Nicht bilanzierte Beteiligungen und Verträge

Zentrum Oberengstringen	AG	OR		Betrieb Zentrum und Parkhaus OE	1'420'000	95.00%	3/4	95.00%	keine	471'000	0.00
ALG Neuthal	Stiftung	OR		Therapeutische Gemeinschaft			1/5	1/11	keine	0.00	0.00
Solvita Urdorf	Gemeinnützige Stiftung	OR		Arbeits-/Wohn-/Bild-ungsstätte Behinderte			0/8	2/16		0.00	0.00
Spitex	Verein	OR		Spitex				20.00%		0.00	0.00
LIMECO Dietikon (ehemals KVL Kläranlagenverband Limmattal)	Interkommunale Anstalt	IPSAS		Abfall- und Abwasser entsorg., Fernwärme				10.00%	kündbar 30 Jahre ab 2010	0.00	0.00
Sozialdienst Limmattal	Zweckverband	HRM2		Beratung Suchtprob.		9.10%	1/11	1/14	Defizitgarantie	0.00	0.00

Zürcher Verkehrsverbund ZVV	Interkommunale Anstalt	IPSAS	öffentlicher Verkehr				Angebotsweiterung	0.00	0.00	
Regionalplanung Zürcher Planungsgruppe Limmattal ZPL	Zweckverband	HRM2	Regionalplanung		1/11	2/26	Haftung	0.00	0.00	
Betreibungsamt Engstringen	Anschlussvertrag	HRM2	Betriebswesen				Defizitgarantie	0.00	0.00	
Schiessplatzgenossen. Höngg	Genossenschaft	OR	Schiessbetrieb	500	20.00%			1'500	0.00	
Thomas Hubli, Förster, Wil	Auftrag	OR	Förster-Arbeiten				Keine	-	0.00	
Verkehrsbetriebe Zürich VBZ	Vertrag	HRM2	Autobuslinie				keine	0.00	0.00	
Polizeikommando Kanton Zürich	Vertrag	HRM2	Polizeiaufgaben				keine	0.00	0.00	
Badeanlage zwischen den Hölzern	Mandat	HRM2	Badibetrieb				Keine	0.00	0.00	
Zivilstandsamt, Dietikon	Anschlussvertrag	HRM2	Zivilstandsamt				Defizitgarantie	0.00	0.00	
Feuerwehralarmzentrale, Zürich	Anschlussvertrag	HRM2	Alarmorganisation				Keine	0.00	0.00	
Feuerwehr OE,UE,WE	Zusammenarbeitsvertrag	HRM2	Betrieb Tanklöschfahr.		33.30%	33.30%	33.30%	Keine	0.00	0.00
Feuerwehr Engstringen	Zusammenarbeitsvertrag	HRM2	Allg. Feuerwehr-Betrieb		55.00%	50.00%	50.00%	Keine	0.00	0.00
Schulpsychologischer Dienst rechts der Limmat	Zusammenarbeitsvertrag	HRM2	Regionaler Schulpsychologischer Dienst				Keine	0.00	0.00	
Jugendsekretariat Dietikon	Anschlussvertrag	HRM2	Hilfe an Kinder und Jugendliche				keine	0.00	0.00	
KESB Kindes- und Erwachsenenschutz-Behörde Bezirk Dietikon	Anschlussvertrag	HRM2	Kindes- und Erwachsenenschutz				keine	0.00	0.00	
Berufsbeistandschaft rechtes Limmattal	Anschlussvertrag	HRM2	Beistandschaften				keine	0.00	0.00	
ZSO Gubrist	Anschlussvertrag	HRM2	Zivilschutz		33.30%	17.00%	33.30%	Defizitgarantie	0.00	0.00

Anhang

Ausgewählte Positionen des Fremdkapitals

Konto	Bezeichnung	Zinssatz	Fälligkeit	Buchwert 01.01.2025	Veränderung im Rechnungsjahr	Buchwert 31.12.2025
2010	Kurzfristige Finanzverbindlichkeiten					3'000'000.00
	Vorschüsse/Festkredite von Banken:					
	ZKB fest vom 04.03.2024 bis 04.03.2025	1.53	04.03.	3'000'000.00	-3'000'000.00	-
	ZKB fest vom 04.03.2025 bis 04.03.2026	0.67	04.03	-	3'000'000.00	3'000'000.00
2014	Kurzfristige Finanzverbindlichkeiten					2'000'000.00
	Darlehen von Banken:					
	Luzerner Pensionskasse 23.01.2026	1.87	23.01.	-	2'000'000.00	2'000'000.00
	ZKB fest vom 10.03.2014 bis 10.03.2025	1.62	pro Quartal	3'000'000.00	-3'000'000.00	-
2064	Langfristige Finanzverbindlichkeiten					23'000'000.00
	Darlehen von Banken:					
	PostFinance AG, PF003168 10.03.2028	1.99	10.03.	3'000'000.00	-	3'000'000.00
	ZKB fest vom 10.03.2014 bis 12.03.2029	2.03	pro Quartal	2'000'000.00	-	2'000'000.00
	ZKB fest vom 26.01.2015 bis 26.01.2035	1.39	pro Quartal	7'000'000.00	-	7'000'000.00
	ZKB fest vom 10.03.2025 bis 10.03.2027	0.84	pro Quartal	-	3'000'000.00	3'000'000.00
	Darlehen von Versicherungen:					
	Luzerner Pensionskasse 23.01.2026	1.87	23.01.	2'000'000.00	-2'000'000.00	-
	Luzerner Pensionskasse 22.01.2027	1.94	22.01.	2'000'000.00	-	2'000'000.00
	Pensionskasse Post 13.05.2036	0.67	13.05.	6'000'000.00	-	6'000'000.00

Anhang

Gewährleistungsspiegel / Eventualverbindlichkeiten

Name Sitz	Art der Verpflichtung	Datum	Verfallzeit	Verpflichtung Betrag	Eigentümer, wesentl. Miteigentümer	Spezifische zus. Angaben	Zahlungsströme im Rechnungsjahr
Eventualverbindlichkeiten (Bürgschaften, Garantieverpflichtungen, Defizitgarantien etc.)							
Spitex rechtes Limmattal	Defizitgarantie gem. Leistungsvereinbarung				Verein / Vereinsmitglieder		1'804'104.91
BVK Personalvorsorge des Kantons Zürich	Vertraglicher Anschluss Eventualverpflichtung Sanierungsverpflichtung (per 01.07.17 aufgehoben)			0.00	Privatrechtliche Stiftung	Deckungsgrad 113.6% Ende 2025	1'680'810.05
LIMECO, Dietikon	Haftung der Trägergemeinden auf dem langfristigen Fremdkapital per 31.12.2025, gemäss Art. 40 Gründung der IKA			17'741'482.08	Gemeinden Bezirk Dietikon (exkl. Uitikon, Aesch und Birmensdorf)	Aufgrund der starken Selbst- finanzierung der letzten Jahre und der prognostizierten Ergebnisse der Folgejahre, des nach wie vor starken Ratings von AA- und unter Berücksichtigung, dass die Investitionen grossmehrheitlich langfristigen Charakter haben und ein beträchtlicher Anteil in Grundstücken liegt, kann das Ausfallrisiko, wie schon im Vorjahr, als gering bezeichnet werden.	1'860'235.70
Spitalverband Limmattal, Schlieren	Für die Verbindlichkeiten des Akutspitals haften nach dem Verband die Verbandsgemeinden sowie für die Verbindlichkeiten des Pflegezentrums haften nach dem Verband die am Pflegezentrum beteiligten Verbandsgemeinden gemäss Art. 60 Statuten			Haftung auf dem Fremdkapital	Aesch, Birmensdorf, Dietikon, Geroldswil, Oberengstringen, Oetwil a.d.L., Schlieren, Urdorf, Untereingstringen, Weiningen und Dänikon		497'565.55
Weitere Verpflichtungen (Altlasten, Konventionalstrafen)							
Keine							

Anhang

Rückstellungsspiegel

Kurzfristige Rückstellungen		Stand 01.01.2025	Bildung inkl. Erhöhung (+)	Verwendung (-)	Auflösung (-)	Umbuchung (+/-)	Stand 31.12.2025	Begründung
2050	Mehrleistungen des Personals	179'000.00	0.00	0.00	-12'000.00	0.00	167'000.00	A
2051	Andere Ansprüche des Personals	0.00	0.00	0.00	0.00	0.00	0.00	
2052	Prozesse	0.00	0.00	0.00	0.00	0.00	0.00	
2053	Nicht versicherte Schäden	0.00	0.00	0.00	0.00	0.00	0.00	
2054	Bürgschaften und Garantieleistungen	0.00	0.00	0.00	0.00	0.00	0.00	
2055	Übrige betriebliche Tätigkeit	16'689.58	0.00	-16'689.58	0.00	0.00	0.00	B
2056	Vorsorgeverpflichtungen	0.00	0.00	0.00	0.00	0.00	0.00	
2057	Finanzaufwand	0.00	0.00	0.00	0.00	0.00	0.00	
2058	Investitionsrechnung	0.00	0.00	0.00	0.00	0.00	0.00	
2059	Übrige Rückstellungen	0.00	0.00	0.00	0.00	0.00	0.00	
Total kurzfristige Rückstellungen		195'689.58	0.00	-16'689.58	-12'000.00	0.00	167'000.00	

Begründungen der kurzfristigen Rückstellungen

		Konto ER / IR	Buchwert per 31.12.
A	Zeit- und Ferienguthaben des Personals (inkl. Schule)	div.	167'000.00
B	Rückstellung für Pflegefinanzierung "MiGeL - Mittel und Gegenstände", Rechnung wurde am 26.05.2025 bezahlt	4125.3635.00	0.00
Total kurzfristige Rückstellungen			167'000.00

Langfristige Rückstellungen		Stand 01.01.2025	Bildung inkl. Erhöhung (+)	Verwendung (-)	Auflösung (-)	Umbuchung (+/-)	Stand 31.12.2025	Begründung
------------------------------------	--	---------------------	-------------------------------	-------------------	------------------	--------------------	---------------------	------------

Es gibt keine langfristigen Rückstellungen.

Anhang

Eigenkapitalnachweis

Veränderungen	Stand	Jahresergebnis Vorjahr	Spezialfinanzierungen im Eigenkapital		Fonds		Rücklagen		Vorfinanzierungen		Finanzpolitische Reserve		Marktwertreserve Finanzinstrumente Veränderung	Jahresergebnis		Stand	
	01.01.2025		Einlage	Entnahme	Einlage	Entnahme	Einlage	Entnahme	Einlage	Entnahme	Einlage	Entnahme		Ertragsü.	Aufwandü.	31.12.2025	
2900 Spezialfinanzierungen im Eigenkapital	4'637'688.12																4'222'121.37
Wasserwerk	1'490'219.22		130'502.20														1'620'721.42
Abwasserbeseitigung	2'252'367.69			591'177.40													1'661'190.29
Abfallwirtschaft	895'101.21		45'108.45														940'209.66
2910 Fonds im Eigenkapital	0.00																0.00
2920 Rücklagen der Globalbudgetbereiche	0.00																0.00
2930 Vorfinanzierungen	0.00																0.00
2940 Finanzpolitische Reserve	2'200'000.00																2'200'000.00
2961 Marktwertreserve auf Finanzinstrumenten	0.00																0.00
2990 Jahresergebnis	1'432'694.55	-1'432'694.55												10'826'431.53			10'826'431.53
2999 Kumulierte Ergebnisse der Vorjahre	53'582'592.60	1'432'694.55															55'015'287.15
Total	61'852'975.27	0.00	175'610.65	591'177.40	0.00	0.00	0.00	0.00	0.00	0.00	0.00	0.00	0.00	10'826'431.53	0.00		72'263'840.05

Anhang

Haushaltsgleichgewicht

Ausgleich des Budgets

Regel: Der Gemeindesteuerfuss wird grundsätzlich so festgesetzt, dass die Erfolgsrechnung des Budgets ausgeglichen ist (§ 92 Abs. 1 GG).

Jahresergebnis Erfolgsrechnung	Aufwandüberschuss (-) / Ertragsüberschuss (+) gemäss Budget	374'590.00
Jahresergebnis Erfolgsrechnung	Aufwandüberschuss (-) / Ertragsüberschuss (+) gemäss Jahresrechnung	10'826'431.53

Zulässiger Aufwandüberschuss

Regel: Pro Jahr darf ein Aufwandüberschuss in der Höhe der budgetierten Abschreibungen auf dem Verwaltungsvermögen zuzüglich 3% des Steuerertrags budgetiert werden (§ 92 Abs. 2 GG).

Ist das Finanzvermögen grösser als das Fremdkapital [Nettovermögen], darf von Abs. 2 abgewichen und bis zur Höhe der Differenz ein Aufwandüberschuss budgetiert werden (§ 92 Abs. 3 GG).

Falls Einlagen in die Vorfinanzierungen (§ 90 Abs. 3 GG) oder in die Reserve (§ 123 Abs. 2 GG) budgetiert werden, darf im Budget kein Aufwandüberschuss resultieren.

Die Regelung ist für die Jahresrechnung nicht relevant.

Anhang

Haushaltsgleichgewicht

Kennzahlen

Regel: Zur Beurteilung der Veränderung des Eigenkapitals, der Zinsbelastung und der Investitionen werden folgende Kennzahlen ausgewiesen (§ 94 GG).

Eigenkapitalquote

Die Eigenkapitalquote gibt Auskunft über die Kapitalstruktur der Gemeinde. Sie zeigt, zu welchem Anteil die Aktiven selber finanziert sind. Ein höheres Eigenkapital bedeutet mehr Handlungsspielraum der Gemeinde und eine bessere Bonität gegenüber den Kreditgebern.

Richtwerte
> 25 % genügend
< 25 % ungenügend

2019	2020	2021	2022	2023	2024	2025	2026	2027	2028	Ø
43%	42%	50%	50%	56%	59%	61%				45%

Zinsbelastungsquote

Die Zinsbelastungsquote informiert über das Verhältnis der Zinsen zum laufenden Ertrag. Sie zeigt, wie gut die Gemeinde ihre Verpflichtungen gegenüber den Kreditgebern erfüllen kann. Die Tragbarkeitsberechnung erfolgt zu einem durchschnittlichen Zinssatz von 5 %.

Richtwerte
< 5 % genügend
> 5 % ungenügend

2019	2020	2021	2022	2023	2024	2025	2026	2027	2028	Ø
0%	0%	0%	0%	-1%	-1%	-1%				0%

Investitionsanteil

Der Investitionsanteil zeigt das Ausmass der Investitionstätigkeit an. Er gibt an, welcher Anteil der gesamten Ausgaben einer Gemeinde für Investitionen in die Infrastruktur eingesetzt wird.

Richtwerte
> 10 % genügend
< 10 % ungenügend

2019	2020	2021	2022	2023	2024	2025	2026	2027	2028	Ø
7%	6%	13%	8%	5%	5%	6%				9%

Anhang

Finanzkennzahlen

	Rechnung 2025	Budget 2025	Rechnung 2024	Richtwerte
Anzahl Einwohner	7'050	6'900	6'900	
Steuerfuss	109%	109%	109%	
Steuerkraft pro Einwohner (eigene Berechnung)	3'241	2'860	3'124	
Selbstfinanzierungsgrad	453%	25%	132%	> 100 % ideal 80 - 100 % gut bis vertretbar 50 - 80 % problematisch < 50 % ungenügend
Anteil der Nettoinvestitionen, der aus eigenen Mitteln finanziert werden kann.				
Zinsbelastungsanteil	0%	1%	1%	0 - 4 % gut 4 - 9 % genügend > 9 % schlecht
Anteil des laufenden Ertrags, welcher durch den Nettozinsaufwand gebunden ist.				
Nettoverschuldungsquotient	-181%	-	-152%	< 100 % 100 - 150 % genügend > 150 % schlecht
Anteil der direkten Steuern der natürlichen und juristischen Personen, der erforderlich wäre, um die Nettoschuld abzutragen.				
Nettoschuld I pro Einwohnerin und Einwohner	-6'448	-	-5'232	< 0 Fr. Nettovermögen 1 - 1'000 Fr. geringe Verschuldung 1'001 - 2'500 Fr. mittlere Verschuldung 2'501 - 5'000 Fr. hohe Verschuldung > 5'000 Fr. sehr hohe Verschuldung
Verschuldung pro Einwohnerin und Einwohner in Franken.				

Anhang

Kreditrechtliche Angaben

Verpflichtungskredite

Kreditbeschluss								Rechnung 2025						
Datum	Organ	Brutto Netto	Kredit Fr.	Konto ER Konto IR	Bezeichnung	Ausgaben kumuliert bis 2024	Einnahmen kumuliert bis 2024	Ausgaben	Einnahmen	Ausgaben kumuliert bis 2025	Einnahmen kumuliert bis 2025	Abweichung bewilligter Kredit	Abrechnung Datum	Organ
20.11.2023	GV	B	620'000.00	0290.5040.052	Sanierung Gemeindehaus (Projektkredit)	704'103.81	0.00	425'926.10	0.00	1'130'029.91	0.00	-510'029.91		
23.06.2025	U	B	8'750'000.00	0290.5040.052	Sanierung Gemeindehaus (Baukredit)	0.00	0.00	0.00	0.00	0.00	0.00	8'750'000.00		
17.06.2024	GV	B	1'500'000.00	6150.5010.033	Strassensanierung Dorfstrasse	92'430.00	0.00	1'478'640.95	0.00	1'571'070.95	0.00	-71'070.95		

Ausweis der von den Stimmberechtigten (Gemeindeversammlung oder Urne) oder dem Gemeindeparlament beschlossenen Verpflichtungskredite (§ 19 Abs. 1 lit. f. VGG).

Anhang

Gebundene Ausgabenbeschlüsse

Kreditbeschluss							Rechnung 2025							
Datum	Brutto Netto	Kredit Fr.	Konto ER Konto IR	Bezeichnung	Ausgaben kumuliert bis 2024	Einnahmen kumuliert bis 2024	Ausgaben	Einnahmen	Ausgaben kumuliert bis 2025	Einnahmen kumuliert bis 2025	Abweichung bewilligter Kredit	Abrechnung Datum	Organ	
29.11.2021	GR	B	2'042'711.23	7201.5030.015	Kanalisation Kirchweg Ost	2'033'928.62	0.00	212'564.73	0.00	2'246'493.35	0.00	-203'782.12		GR
08.04.2024	GR	B	557'103.06	7101.5030.034	Wasserleitung Dorfstrasse	554'048.24	0.00	0.00	0.00	554'048.24	0.00	3'054.82	03.02.2025	GR

Ausweis der vom Gemeindevorstand als gebunden erklärten Ausgaben über dessen Kompetenzlimite gemäss Gemeindeordnung.

Anhang

Pflegeheim - Kostendeckungsprinzip

-

Spitex - Verrechnung nichtpflegerische Spitex-Leistungen

-

Elektrizitätswerk - Deckungsdifferenzenspiegel

-

Anhang

Betriebsaufwände und -Erträge - Verteilschlüssel

Gemeindeverwaltung Oberengstringen

Nummer	Bezeichnung	Rechnung 2025		55% Anteil		45% Anteil	
		Aufwand	Ertrag	Gemeinde Oberengstringen Aufwand	Ertrag	Gemeinde Unterengstringen Aufwand	Ertrag
1500	Feuerwehr	727'153.97	82'132.02	399'934.68	45'172.61	327'219.29	36'959.41
	<i>Nettoergebnis</i>						
3000.00	Entschädigungen, Tag- und Sitzungsgelder an Behörden und Kommissionen	69'027.00		37'964.85		31'062.15	
3010.00	Löhne Verwaltungs- und Betriebspersonal	223'105.30		122'707.92		100'397.39	
3050.00	AG-Beiträge AHV, IV, EO, ALV, Verwaltungskosten	5'007.15		2'753.93		2'253.22	
3052.00	AG-Beiträge an Pensionskassen	1'068.00		587.40		480.60	
3053.00	AG-Beiträge an Unfall- und Personal-Haftpflichtversicherungen	300.03		165.02		135.01	
3054.00	AG-Beiträge an Familienausgleichskasse	798.50		439.18		359.33	
3090.00	Aus- und Weiterbildung	18'420.70		10'131.39		8'289.32	
3099.00	Übriger Personalaufwand	41'179.80		22'648.89		18'530.91	
3100.00	Büromaterial	707.70		389.24		318.47	
3101.00	Betriebs- und Verbrauchsmaterial	14'604.46		8'032.45		6'572.01	
3102.00	Drucksachen, Publikationen	3'014.34		1'657.89		1'356.45	
3111.00	Anschaffung Apparate, Maschinen, Geräte, Fahrzeuge, Werkzeuge	114'825.89		63'154.24		51'671.65	
3112.00	Anschaffung Kleider, Wäsche, Vorhänge	32'018.40		17'610.12		14'408.28	
3113.00	Anschaffung Hardware	587.65		323.21		264.44	
3130.00	Dienstleistungen Dritter	21'665.27		11'915.90		9'749.37	
3134.00	Sachversicherungsprämien	4'446.25		2'445.44		2'000.81	
3151.00	Unterhalt Apparate, Maschinen, Geräte, Fahrzeuge, Werkzeuge	77'395.63		42'567.60		34'828.03	
3170.00	Reisekosten und Spesen	4'623.30		2'542.82		2'080.49	
3199.00	Übriger Betriebsaufwand	4'734.10		2'603.76		2'130.35	
3612.00	Entschädigungen an Gemeinden und Zweckverbände	89'624.50		49'293.48		40'331.03	
4260.00	Rückerstattungen und Kostenbeteiligungen Dritter		26'285.60		14'457.08		11'828.52
4612.00	Entschädigungen von Gemeinden und Zweckverbänden		37'795.10		20'787.31		17'007.80
4631.00	Beiträge von Kantonen und Konkordaten		18'051.32		9'928.23		8'123.09
	Betriebsergebnis						
	Betriebsgewinn						
	Betriebsverlust		645'021.95		354'762.07		290'259.88

Anhang






Investitionen - Verteilschlüssel

Gemeindeverwaltung Oberengstringen

Nummer	Bezeichnung	Rechnung 2025		55% Anteil Gemeinde Oberengstringen		45% Anteil Gemeinde Unterengstringen	
		Aufwand	Ertrag	Aufwand	Ertrag	Aufwand	Ertrag
1500	Feuerwehr <i>Nettoergebnis</i>	133'250.23	59'327.98	73'287.63	32'630.39	59'962.60	26'697.59
1500.5060.001	Personentransportfahrzeug (2024)	133'250.23		73'287.63		59'962.60	
1500.6340.002	Investitionsbeitrag Personentransportfahrzeug (2024)		59'327.98		32'630.39		26'697.59
	Investitionen						
	Total Nettoinvestitionen		73'922.25		40'657.24		33'265.01

Anhang

SPD r.d.L. - Abrechnung 2025

Konto Nr.	Kontobezeichnung	Budget 2025	Rechnung 2025	schule     					
				OE	UE	WE	OS	PSOG	
3010	Löhne des Verwaltungs- und Betriebspersonals /, davon Lohnkosten Sekretariat	495'969	507'767.55 40'087.00	92.1% 7.9%	101'364.55	85'381.70	93'968.50	83'319.17	143'733.63
3030	Temporäre Angestellte	0							
3050	AG-Beiträge AHV, IV, EO, ALV, Verwaltungskosten	31'742	30'396.40		6'067.97	5'111.19	5'625.22	4'987.72	8'604.30
3052	AG-Beiträge an Pensionskassen	66'956	51'252.00		10'231.33	8'618.08	9'484.80	8'409.90	14'507.89
3053	AG-Beiträge an Unfall- und Personal-Haftpflichtvers.	5'456	6'033.25		1'204.40	1'014.50	1'116.53	989.99	1'707.83
3054	AG-Beiträge an Familienausgleichskasse	5'952	5'024.75		1'003.08	844.92	929.89	824.51	1'422.35
3055	AG-Beiträge an KTG Versicherungen	4'910	5'925.20		1'182.83	996.33	1'096.53	972.26	1'677.24
3000	Entsch. Tag- und Sitzungsgelder an Beh/Komm	1'035	1'000.00		199.63	168.15	185.06	164.09	283.07
3090	Aus- und Weiterbildung des Personals	7'210	8'092.45		1'615.48	1'360.75	1'497.61	1'327.88	2'290.73
3099	Übriger Personalaufwand	1'380	397.60		79.37	66.86	73.58	65.24	112.55
3100	Büromaterial	3'500	4'815.82		1'166.65	659.63	810.55	997.08	1'181.91
3101	Betriebs-, Verbrauchsmaterial	2'500	145.70		35.30	19.96	24.52	30.17	35.76
3102	Drucksachen, Publikationen	300	0.00		-	-	-	-	-
3103	Fachliteratur, Zeitschriften	200	275.66		66.78	37.76	46.40	57.07	67.65
3104	Lehrmittel	6'000	5'185.03		1'256.09	710.20	872.69	1'073.52	1'272.52
3110	Anschaffungen Büromöbel- und Geräte	0	0.00		-	-	-	-	-
3113	Anschaffungen Hardware	2'500	32.00		7.75	4.38	5.39	6.63	7.85
3120	Ver- und Entsorgung Liegenschaften VV	0	751.80		182.13	102.98	126.54	155.65	184.51
3130	Dienstleistungen Dritter	2'700	3'754.90		909.64	514.32	631.99	777.42	921.54
3133	Informatik-Nutzungsaufwand	0	54.00		13.08	7.40	9.09	11.18	13.25
3158	Unterhalt immaterielle Anlagen	8'200	8'010.25		1'940.51	1'097.18	1'348.20	1'658.46	1'965.90
3160	Miete/Pacht Liegenschaft	39'110	37'910.65		9'183.99	5'192.69	6'380.74	7'849.11	9'304.13
3161	Miete/Benutzung Mobilien	2'336	2'349.00		569.05	321.75	395.36	486.34	576.50
3169	übrige Mieten und Benutzungskosten	11'188	11'187.10		2'710.11	1'532.32	1'882.90	2'316.20	2'745.57
3170	Reisekosten und Spesen	4'500	4'949.45		1'199.02	677.94	833.04	1'024.75	1'214.71
3499	Übriger Finanzaufwand		0.04		0.01	0.01	0.01	0.01	0.01
3612	Administrationsaufwand	6'210	6'210.00		1'504.39	850.60	1'045.20	1'285.73	1'524.07
4499	Übriger Finanzertrag		-1.18		-0.29	-0.16	-0.20	-0.24	-0.29
		709'854	701'519.42						
TOTAL					143'692.87	115'291.41	128'390.12	118'789.83	195'355.18

	4'933						intern	Leitung
Gesamtstunden Fachpersonen SPD		963	766	2	-	24	14	
Fachperson Schulpsychologie AN		1'100	2	-	103	11	858	
Fachperson Schulpsychologie VW		1'722	2	664	377	55	296	
Fachperson Schulpsychologie DT		-	-	-	-	-	-	
Fachperson Schulpsychologie FT		1'148	1	66	304	534	14	
Fachperson Schulpsychologie MF		-	-	-	-	-	-	
Fallstunden Fachpersonen SPD		4'125	771	732	784	624	1'214	
Personalaufwand Fachpersonen SPD		567'266	18.69%	17.75%	19.01%	15.13%	29.43%	
Fallkosten Fachpersonen SPD		474'350.97	88'660.51	84'175.74	90'155.43	71'756.36	139'602.93	
Sockelkosten Fachpersonen SPD		92'915						
Sockelkosten Sekretariat		48'623						
Sockelkosten Administration		85'630						
Schülerzahlen (per 01.09.24)		2'840	688	389	478	588	697	
Aufteilung Schülerzahlen			24.23%	13.70%	16.83%	20.70%	24.54%	
Gesamtsockelkosten		227'168.45	55'032.36	31'115.68	38'234.69	47'033.47	55'752.26	
Kosten SPD r.d.L./ Vertragsgemeinden		701'519.42	143'692.87	115'291.41	128'390.12	118'789.83	195'355.18	
Akonto Rechnungen / Budget		697'380	171'570.00	132'734.00	107'478.00	89'203.00	196'395.00	
Saldo			-27'877.13	-17'442.59	20'912.12	29'586.83	-1'039.82	

Kosten SPD r.d.L./ Vertragsgemeinden Vorjahr	731'422.00	153'375.00	114'843.00	133'463.00	96'981.00	232'760.00
Kosten SPD r.d.L./ Vertragsgemeinden Veränderung	-29'902.58	-9'682.13	448.41	-5'072.88	21'808.83	-37'404.82

Kosten SPD r.d.L. pro Schüler aktuelles Jahr	247.01	208.86	296.38	268.60	202.02	280.28
---	--------	--------	--------	--------	--------	--------

Kosten SPD r.d.L. pro Schüler Vorjahr	265.00	219.00	302.00	275.00	181.00	356.00
--	--------	--------	--------	--------	--------	--------

Kosten SPD r.d.L. pro Schüler Veränderung	-17.99	-10.14	-5.62	-6.40	21.02	-75.72
--	--------	--------	-------	-------	-------	--------

Jahresrechnung - Details zum Finanzbericht

Erfolgsrechnung

Erläuterungen zur Erfolgsrechnung

O

Allgemeine Verwaltung

Kurz und bündig

Der Nettoaufwand in der Allgemeinen Verwaltung ist rund CHF 330'000 tiefer als budgetiert. Grund dafür sind tiefere Nettoaufwände in den Bereichen Legislative, Finanz- und Steuerverwaltung, Allgemeine Dienste sowie Verwaltungsliegenschaften.

Konto	Rechnung 2025	Budget 2025	Differenz	
0110.4260.00	50'000.00	0.00	-50'000.00	Legislative: Pauschale Vergütung für Durchführung von Wahlen und Abstimmungen (rückwirkend)
0120.3000.00	256'466.45	294'713.00	38'246.55	Exekutive: Minderkosten aufgrund temporärer Unterbesetzung im Gemeinderat
0120.3130.00	114'248.70	28'000.00	-86'248.70	Exekutive: Vorgezogenes Behördenessen, Partizipation an Zu- und Wegzugsbefragung, Mehraufwand Kurier (Design)
0210.4611.00	272'347.50	250'000.00	-22'347.50	Höhere kantonale Entschädigungen aufgrund von mehr definitiven Steuererklärungen
0220.3010.00	520'241.05	579'631.00	59'389.95	Allgemeine Verwaltung: Es wurden keine Lehrabgänger weiterbeschäftigt.
0220.3130.00	198'034.92	146'300.00	-51'734.92	Allgemeine Verwaltung: Mehraufwand aufgrund Upgrade Website; Fotoaufnahmen für iWeb; Start neuer Projekte
0220.3130.01	100'461.10	143'000.00	42'538.90	Allgemeine Verwaltung: Verschiebung Archivarbeiten ins Folgejahr; deutlich weniger Frankaturen
0220.3132.00	314'477.78	250'000.00	-64'477.78	Allgemeine Verwaltung: Mehr Baugesuchsbearbeitungen als erwartet (siehe Gegenkonto 0220.4260.00)
0220.3161.00	135'128.30	96'000.00	-39'128.30	Allgemeine Verwaltung: Fehlbudgetierung betreffend Servermanagement (Offerte lag erst im Herbst 2024 vor)
0220.4210.00	112'442.70	60'000.00	-52'442.70	Allgemeine Verwaltung: Es wurden mehr Baugesuche abgerechnet als erwartet.
0220.4260.00	202'293.34	150'816.00	-51'477.34	Allgemeine Verwaltung: Mehr Baugesuche als erwartet (siehe Gegenkonto 0220.3132.00)
0220.4930.00	535'050.00	467'950.00	-67'100.00	allgemeine Verwaltung: Höhere interne Verrechnung aufgrund Zunahme Informatikkosten
0290.3132.00	49'192.15	95'000.00	45'807.85	Verwaltungsliegenschaften: Planung Werkhof ins Folgejahr 2026 verschoben
0290.3144.00	99'051.84	163'229.00	64'177.16	Verwaltungsliegenschaften: Weniger Gebäudeunterhalt im Zentrum; Umbuchung Sprinkleranlage in Investitionsrechnung aufgrund der Wesentlichkeitsgrenze (CHF 45'600); Abgrenzung Beleuchtung (CHF 14'900)
0290.4260.00	149'262.29	1'580.00	-147'682.29	Kontoverschiebung (Budgetierung erfolgte im Konto 0220.4260.02)
0290.4260.02	48'184.10	183'000.00	134'815.90	Kontoverschiebung (Verbuchung erfolgte im Konto 0220.4260.00)

1

Öffentliche Ordnung und Sicherheit

Kurz und bündig

Der Nettoaufwand im Bereich der öffentlichen Ordnung und Sicherheit ist um rund CHF 35'000 tiefer als budgetiert. Der Kostenanteil am Betriebsamt Engstringen hat sich aufgrund eines Springereinsatzes sowie der Zunahme an Ausweisungen erhöht. Hingegen liegt der Nettokostenanteil am Zivilschutz Gubrist deutlich unter dem Budget.

Konto	Rechnung 2025	Budget 2025	Differenz	
1400.3612.00	459'541.43	429'012.00	-30'529.43	Höherer Kostenanteil am Betriebsamt Engstringen (siehe 1409.3130.00)
1409.3130.00	138'477.00	65'000.00	-73'477.00	Betriebsamt Engstringen: Zunahme Ausweisungen; Springereinsatz aufgrund eines personellen Engpasses
1409.4612.00	101'900.13	44'434.00	-57'466.13	Betriebsamt Engstringen: Höhere Nettokostenanteile der Trägergemeinden infolge Mehraufwendungen (siehe 1409.3130.00)
1500.3151.00	42'567.60	23'188.00	-19'379.60	Feuerwehr: Ungeplante Servicearbeiten Autodrehleiter; Schaden am Personentransportfahrzeug
1620.3612.00	93'352.78	125'873.00	32'520.22	Tieferer Nettoaufwand am Zivilschutz Gubrist (siehe Funktion 1629)
1629.3090.00	14'828.90	35'200.00	20'371.10	ZSO Gubrist: Geplanter Wiederholungskurs hat nicht stattgefunden; weniger Ausbildungsbetrieb
1629.3111.00	28'551.37	49'300.00	20'748.63	ZSO Gubrist: Geplante Anschaffungen mussten nicht getätigt werden.
1629.4612.00	219'676.98	299'699.00	80'022.02	ZSO Gubrist: Tieferer Nettoaufwand führt zu tieferen Nettokostenanteile der Trägergemeinden

2

Bildung

Kurz und bündig

Der Nettoaufwand im Bereich Bildung ist marginal höher als der budgetierte Betrag. Bei den Schulliegenschaften sind im Jahr 2025 mehr Unterhaltsleistungen angefallen. In der Sonderschule ist der Nettoaufwand infolge eines Anstiegs der Schüler höher als erwartet. Aufgrund von mehreren personellen Ausfällen sind auch die Lohnkosten etwas höher ausgefallen.

Konto	Rechnung 2025	Budget 2025	Differenz	
2110.3611.00	844'414.28	812'000.00	-32'414.28	Kindergarten: Mehr Kurzzeit Vikariate aufgrund von Krankheitsausfällen
2120.3010.00	141'278.50	116'138.00	-25'140.50	Primar: Mehr Kurzzeit-Vikariate aufgrund von Krankheitsausfällen; Aufstockung Schullisten
2120.3020.00	266'943.80	214'564.00	-52'379.80	Primar: Mehr Kurzzeit-Vikariate aufgrund von Krankheitsausfällen; Aufstockung pädagogischer und technischer ICT-Support
2120.3090.00	14'780.00	37'500.00	22'720.00	Primar: Geplantes Studium nicht durchgeführt und weniger persönliche Weiterbildungen aufgrund Personalwechsel
2120.3611.00	2'821'086.63	2'710'000.00	-111'086.63	Primar: Mehr Kurzzeit-Vikariate aufgrund von Krankheitsausfällen sowie ein krankheitsbedingter Langzeitausfall
2130.3020.00	77'477.80	112'076.00	34'598.20	Oberstufe: Weniger Coachinglektionen; Aufgrund fehlender Lehrperson keine Anstellung der Schulinselleitung
2130.3611.00	1'855'997.42	1'900'000.00	44'002.58	Oberstufe: Zwei Schulklassen wurden zusammengelegt
2130.3631.00	138'400.00	108'000.00	-30'400.00	Oberstufe: Mehr Schüler im Gymnasium
2130.4260.00	27'124.00	61'955.00	34'831.00	Oberstufe: Das Skilager wird neu periodengerecht verbucht und es gab weniger Schüler in der BWS

2170.3010.00	812'121.60	742'244.00	-69'877.60	Schulliegenschaften: Stellvertretungen aufgrund eines krankheitsbedingten Langzeitausfalls
2170.3120.00	419'096.20	367'000.00	-52'096.20	Bunewiis: Mehrverbrauch Fernwärme und Wasser
				GSHL: Mehrverbrauch Fernwärme
2170.3144.00	383'876.93	286'400.00	-97'476.93	Allmend: Wassereinbruch Singsaaldach CHF 5'300.-; Glasersatz Schulzimmer CHF 4'050.-
				Brunewiis: Ersatz Pumpe Hallenbad CHF 4'050.-; Räumung Luftschutzkeller CHF 3'700.-; Ersatz Storen und Motoren Hallenbad CHF 13'100.-
				GSHL: Ersatz Türschliesser CHF 6'000.-; Ersatz Notbeleuchtung CHF 3'600.-; Reparatur Storen Lanzrain CHF 2'200; Abdichtung Kellerabgang Goldschmied CHF 2'200.-; Blitzschutzmängel behoben Goldschmied CHF 7'200.-
				RG: Leitungssanierung CHF 35'000.-; Zylinder Kindergarten CHF 1'400.-; Ersatz Zirkulationspumpe CHF 2'000.-
2170.3151.00	11'741.76	40'300.00	28'558.24	Schulliegenschaften: Weniger Reparaturen und weniger Ersatzgeräte notwendig
2180.3105.00	104'098.65	80'145.00	-23'953.65	Tagesbetreuung: Höhere Lebensmittelkosten und marginal mehr Schüler
2180.3160.00	83'136.00	56'304.00	-26'832.00	Tagesbetreuung: Zusätzliche Räume gemietet aufgrund erhöhter Schülerzahl
2180.3637.00	123'574.70	90'000.00	-33'574.70	Tagesbetreuung: Mehr Subventionen für Betreuungsangebote ausbezahlt
2180.4240.00	766'126.25	688'350.00	-77'776.25	Tagesbetreuung: Mehr Elternbeiträge aufgrund erhöhter Schülerzahl
2190.3000.00	149'079.80	171'018.00	21'938.20	Schulleitung: Weniger Sitzungen
2190.3130.00	5'604.60	32'000.00	26'395.40	Schulleitung: Geplantes Coaching nicht durchgeführt (CHF 25'000.-)
2190.3611.00	467'096.00	433'000.00	-34'096.00	Schulleitung: Dienstaltersgeschenke
2191.3010.00	397'768.25	424'383.00	26'614.75	Schulverwaltung: Marginal tiefere Lohnkosten
2200.3020.00	1'028'262.40	1'100'162.00	71'899.60	Sonderschulung: Die DAZ-Stunden wurden reduziert und es gab eine Umgliederung in den kantonalen Berufsauftrag
2200.3130.00	217'277.57	148'945.00	-68'332.57	Sonderschule: Transportkosten für drei zusätzliche Sonderschüler
2200.3635.00	359'853.91	162'700.00	-197'153.91	Sonderschulung: Private Tagesschule für vier Schüler/innen (CHF 135'000); Zusätzliche Kosten für eine/n Schüler/in "Fokus sehen" (CHF 11'600); Timeout Programm (CHF 27'000) DaZ Sonderschüler (CHF 12'000); Hortbetreuungskosten an privater Tagesschule (CHF 4'000)
2200.4612.00	861.00	56'000.00	55'139.00	Sonderschulung: Fehlbudgetierung
2200.4631.00	81'178.00	55'000.00	-26'178.00	Sonderschulung: Mehr Schüler/innen mit höherem Bedarf

3

Kultur, Sport und Freizeit**Kurz und bündig**

Im Bereich der Kultur wurden die Aufwendungen und die Erträge für das Jubiläumsfest (1155) verbucht. Auch dieses Jahr weichen im Bereich Freizeit die Aufwendungen für die Umgebungsarbeiten bei den Freizeitanlagen stark von den budgetierten Kosten ab. Zudem wurden zwei Kompotoi-Anlagen sowie das Mobiliar für die Grillstelle Lochholz ausserhalb des Budgets angeschafft.

Konto	Rechnung 2025	Budget 2025	Differenz	
3290.3105.00	25'970.97	2'000.00	-23'970.97	Kultur: Lebensmittel für Jubiläumsfeier
3290.3161.00	91'787.45	25'000.00	-66'787.45	Kultur: Miete Bühne und kleinere Anlagen für Jubiläumsfeier
3290.4250.00	60'179.71	18'000.00	-42'179.71	Kultur: Einnahmen Festwirtschaft Jubiläumsfeier
3290.4390.00	82'218.15	0.00	-82'218.15	Kultur: Einnahmen Sponsoring-Beiträge Jubiläumsfeier
3420.3119.00	20'157.81	0.00	-20'157.81	Freizeit: Anschaffung Kompotoi Limmat und Mobilien Grillstelle Lochholz
3420.3120.00	56'580.90	28'500.00	-28'080.90	Freizeit: Wasser- und Abwasserkosten Reptilienweiher zu tief budgetiert
3420.3910.00	140'700.00	99'100.00	-41'600.00	Freizeit: Mehr Umgebungsarbeiten durch die Werkmitarbeiter

4

Gesundheit**Kurz und bündig**

Die Leistungen im Bereich Gesundheit sind jeweils stark von den betreuungsbedürftigen Personen der einzelnen Institutionen sowie den Fallzahlen für Leistungen im Bereich der Spitex abhängig. Im Jahr 2025 resultiert bei der Spitex rechtes Limmattal ein negatives Rechnungsergebnis, welches deutlich über dem budgetierten Aufwandsüberschuss liegt. Bei der Schulgesundheits konnte der Nettoaufwand deutlich reduziert werden.

Konto	Rechnung 2025	Budget 2025	Differenz	
4125	2'580'601.42	2'010'000.00	-570'601.42	Gesetzlich vorgeschriebene Tarife - Pflegefinanzierung Heime: Budget gemäss Hochrechnung / Zunahme der Heimeintritte oder Wechsel in eine höhere Besa-Stufe (stationär)
4210.3636.00	192'055.10	2'100.00	-189'955.10	Negatives Rechnungsergebnis aufgrund von zunehmenden EDV-Kosten (im Zusammenhang mit dem Datenschutz) sowie dem Einsatz von temporärem Personal bei der Spitex rechtes Limmattal
4215.3635.56	584'724.23	485'000.00	-99'724.23	Gesetzlich vorgeschriebene Tarife - Pflegefinanzierung Spitex: Budgetierung gemäss Hochrechnung / Zunahme der ambulanten Leistungen im privaten Bereich
4215.3636.50	1'213'613.80	1'152'900.00	-60'713.80	Kosten gemäss Spitex rechtes Limmattal
4215.3636.54	200'410.35	251'000.00	50'589.65	Kosten gemäss Spitex rechtes Limmattal
4330.3136.01	18'203.65	36'094.00	17'890.35	Schulgesundheits: Weniger Untersuchung als geplant

5

Soziale Sicherheit**Kurz und bündig**

Die Nettokosten im Bereich der Sozialen Sicherheit liegen deutlich unter dem Vorjahr und dem Budget. Grund dafür sind primär die tieferen Fallzahlen in der gesetzlichen wirtschaftlichen Hilfe sowie die Rückerstattung der Versorgertaxen.

Konto	Rechnung 2025	Budget 2025	Differenz	
5120	13'489.30	20'000.00	6'510.70	Nicht rückerstattete Prämienverbilligungen werden vom Kanton finanziert
5220	453'002.97	511'000.00	57'997.03	Ergänzungsleistungen IV: Es wurden weniger Ergänzungsleistungen für IV Rentner ausbezahlt. Somit verminderte sich auch der Staatsbeitrag entsprechend. Es kam zudem zu weniger Meldepflichtverletzungen, weshalb weniger Rückforderungen entstanden sind.
5320.3181.20	94'781.00	72'418.00	-22'363.00	Ergänzungsleistungen AHV: Es mussten aufgrund von Verjährung, Verlustscheinen und Todesfällen Rückerstattungsforderungen abgeschrieben werden.
5320.3637.21	3'641'283.00	3'300'000.00	-341'283.00	Ergänzungsleistungen AHV: Es erfolgten viele Heimeintritte sowie Neuanmeldungen, weshalb sich die Auszahlungen der Zusatzleistungen zur AHV erhöhten.
5320.3637.23	238'783.29	330'000.00	91'216.71	Ergänzungsleistungen AHV: Es wurden weniger Krankheits- und Behinderungskosten eingereicht.
5320.4631.00	2'703'750.00	2'470'000.00	-233'750.00	Ergänzungsleistungen AHV: Da mehr Ergänzungsleistungen zur AHV vergütet wurden, erhöhte sich auch der Staatsbeitrag entsprechend.
5320.4637.20	87'636.00	150'000.00	62'364.00	Ergänzungsleistungen AHV: Es wurden weniger Meldepflichtverletzungen begangen und daher entstanden weniger Rückforderungen.
5340.3144.00	109'425.39	40'000.00	-69'425.39	Wohnen im Alter: Storenersatz sowie Flachdachsanieerung
5430.3637.00	105'661.20	140'000.00	34'338.80	Tieferer Aufwand im Rahmen der Alimentenbevorschussung
5440.3631.00	965'500.84	906'616.00	-58'884.84	Jugendschutz: Gemeindebeiträge gemäss Kinder- und Jugendheimgesetz (KJG) sowie Kinder- und Jugendhilfegesetz (KJHG)
5440.4631.00	2'166'505.51	0.00	-2'166'505.51	Jugendschutz: Rückerstattung Versorgertaxen für Kinder- und Jugendheime (unbestrittener Teil)
5450.3010.00	78'489.40	41'002.00	-37'487.40	Leistungen an Familien: Zunahme Mandatsentschädigung für Beistände (nicht selbständigerwerbend)
5450.3612.00	198'288.35	170'000.00	-28'288.35	Leistungen an Familien: Budget gemäss Berufsbeistandschaft rechtes Limmattal (BBRL): Objektfinanzierung
5450.3637.00	101'619.45	140'000.00	38'380.55	Leistungen an Familien: Subventionierte Kinderbetreuung - weniger Anmeldungen für Spielgruppe Plus sowie tiefe Rabattstufen
5590.3636.00	163'441.65	203'645.00	40'203.35	Arbeitslosigkeit: Weniger Teilnahmen an Beschäftigungsprogrammen
5710.3637.25	39'128.00	70'000.00	30'872.00	Beihilfen: Es wurden weniger kantonale Zuschüsse ausbezahlt als erwartet.
5710.4631.00	206'442.00	260'000.00	53'558.00	Beihilfen: Es wurden weniger kantonale Zuschüsse ausbezahlt als erwartet, weshalb sich auch der Staatsbeitrag verminderte.
5720	1'163'423.00	1'430'090.00	266'667.00	Gesetzliche Wirtschaftliche Hilfe: Abnahme der Sozialhilfefälle
5730.3132.00	0.00	20'000.00	20'000.00	Asylwesen: Die Planungskosten für das Asylzentrum wurden im Konto 0290.3132.00 verbucht.
5730.3614.01	57'523.50	5'000.00	-52'523.50	Asylwesen: Integrationskosten gemäss IAZH mit vollem Kostenersatz
5730.3637.01	540'772.64	799'584.00	258'811.36	Asylwesen: Fallabschlüsse bei vorläufig Aufgenommenen
5730.3637.02	7'829.85	46'680.00	38'850.15	Asylwesen: Fallabschlüsse bei vorläufig Aufgenommenen
5730.4470.00	48'976.20	0.00	-48'976.20	Asylwesen: Mieteinnahmen durch finanziell selbständige Personen
5730.4631.00	989'522.97	1'544'988.00	555'465.03	Asylwesen: Weniger kantonale Beiträge aufgrund von Fallabschlüssen

5790.3010.00	1'040'503.58	1'206'106.00	165'602.42	Fürsorge: Unbesetzte Stellenprozente mittels Springereinsätze abgedeckt (siehe 3132.00)
5790.3010.09	20'551.85	0.00	-20'551.85	Fürsorge: Taggeld
5790.3130.02	40'146.85	5'000.00	-35'146.85	Fürsorge: Integrationskosten gemäss IAZH mit vollem Kostenersatz
5790.3132.00	117'310.75	25'000.00	-92'310.75	Fürsorge: Springereinsätze
5790.3611.02	79'071.92	117'360.00	38'288.08	Fürsorge: Geringere Ausgaben in den Angeboten gemäss Vereinbarung mit dem kantonalen Integrationsprogramm
5790.3612.00	14'782.00	36'525.00	21'743.00	Fürsorge: Kosten gemäss Sozialdienst Limmattal
5790.3637.00	48'498.00	23'500.00	-24'998.00	Fürsorge: Mehr Anmeldungen für Spielgruppe Plus sowie höhere Rabattstufen
5790.3930.00	281'240.00	245'230.00	-36'010.00	Fürsorge: Höhere interne Verrechnungen aufgrund der Informatikkosten
5790.4470.00	27'150.00	0.00	-27'150.00	Fürsorge: Mehr Mieteinnahmen durch finanziell unabhängige Personen

6

Verkehr und Nachrichtenübermittlung

Kurz und bündig

Der Nettoaufwand im Bereich Verkehr und Nachrichtenübermittlung ist rund CHF 367'000 höher als im Jahr 2024 und liegt CHF 50'000 über Budget. Grund für die Budgetabweichung ist primär die deutliche Kostenzunahme des Zürcher Verkehrsverbundes (ZVV).

Konto	Rechnung 2025	Budget 2025	Differenz	
6150.3141.30	97'256.30	67'000.00	-30'256.30	Gemeindestrassen: Beleuchtungswechsel "Gässli" durch Synergienutzung mit EKZ
6150.3141.40	74'598.15	100'000.00	25'401.85	Gemeindestrassen: Weniger Strassenunterhaltsarbeiten als erwartet
6150.4472.01	145'349.74	120'000.00	-25'349.74	Gemeindestrassen: Mehr Parkgebühreneinnahmen als erwartet
6150.4910.00	354'700.00	397'300.00	42'600.00	Gemeindestrassen: Interne Verrechnung von Dienstleistungen des Werkpersonals
6210.3300.60	0.00	30'000.00	30'000.00	Öffentliche Verkehrsinfrastruktur: Abschreibung entfällt aufgrund Projektverschiebung ins Jahr 2027
6220.3634.00	402'310.00	304'000.00	-98'310.00	Kostenzunahme ZVV: Steigende Betriebskosten; Nötige Ausbauten und unsichere Entwicklungen bei Einnahmen, Energiepreisen und Teuerung (externes Budget)

7

Umweltschutz und Raumordnung**Kurz und bündig**

Der um CHF 153'000 unter Budget liegende Nettoaufwand ist vor allem auf die Projektverzögerung in der Raumordnung zurückzuführen. Generell resultieren in den meisten Funktionen des Umweltschutzes und Raumordnung bessere Nettoergebnisse als erwartet.

Konto	Rechnung 2025	Budget 2025	Differenz	
7101.3143.00	54'644.22	105'000.00	50'355.78	Wasserversorgung: Weniger Wasserleitungsbrüche
7101.3510.00	130'502.20	36'898.00	-93'604.20	Wasserversorgung: Besseres Nettoergebnis als budgetiert
7201.3143.00	368'501.01	455'000.00	86'498.99	Abwasserversorgung: Aufgrund der Gebietsaufteilungen wurden etwas weniger Kanalisationsleitungen saniert als vorgesehen
7201.3300.30	66'770.00	30'500.00	-36'270.00	Abwasserversorgung: Höhere Abschreibungen als geplant
7201.3614.00	885'012.26	947'300.00	62'287.74	Abwasserversorgung: Tiefere Betriebskosten der Limeco
7201.4240.00	922'211.00	900'000.00	-22'211.00	Abwasserversorgung: Höhere Einnahmen der Abwassergebühren
7201.4510.00	591'177.40	722'192.00	131'014.60	Abwasserversorgung: Besseres Nettoergebnis als budgetiert
7301.3510.00	45'108.45	0.00	-45'108.45	Abfallwirtschaft: Besseres Nettoergebnis innerhalb der Abfallwirtschaft führt zu einer Einlage in die Spezialfinanzierung (Budgetiert: Entnahme 4510.00)
7410.3132.00	-22'378.95	5'000.00	27'378.95	Gewässerverbauungen: Umbuchung Gewässerraumausscheidung in die Investitionsrechnung
7410.3910.00	1'500.00	22'700.00	21'200.00	Gewässerverbauungen: Weniger Aufwendungen durch das Werkpersonal
7710.3130.00	210'168.01	235'000.00	24'831.99	Friedhof und Bestattung: Weniger Todesfallkosten als budgetiert
7900.3132.00	32'731.95	110'000.00	77'268.05	Raumordnung: Projektverzögerung aufgrund Rückzug einer Versicherungsgesellschaft - Studienauftrag musste neu erarbeitet werden

8

Volkswirtschaft**Kurz und bündig**

Der Nettoertrag entspricht nahezu dem budgetierten Betrag.

Konto	Rechnung 2025	Budget 2025	Differenz	
8200	18'185.00	66'800.00	48'615.00	Forstwirtschaft: Weniger Dienstleistungen beansprucht
8500.3640.50	-20'034.00	0.00	20'034.00	Anpassung der Wertberichtigung der COVID-19 Darlehen

9

Finanzen und Steuern**Kurz und bündig**

Die Mehreinnahmen bei den allgemeinen Steuern (inkl. Quellensteuer) liegen auch dieses Jahr deutlich über Budget. Zudem wurde die obligate Neubewertung der Liegenschaften im Finanzvermögen durchgeführt, welche zu einer Aufwertung von CHF 6.5 Mio. führte.

Konto	Rechnung 2025	Budget 2025	Differenz	
9100	25'122'019.70	21'706'000.00	-3'416'019.70	Das bessere Nettoergebnis der allgemeinen Gemeindesteuern ist überwiegend auf die Einkommenssteuern der natürlichen Personen sowie die Quellensteuern zurückzuführen. Die Quellensteuererträge sind abhängig vom Abrechnungszyklus des kantonalen Steueramtes.
9101.4022.00	2'576'889.50	2'500'000.00	-76'889.50	Grundstückgewinnsteuern: Gemäss Veranlagungen im Jahr 2025
9300.4621.50	7'685'700.00	8'855'000.00	1'169'300.00	Das kantonale Mittel fällt höher aus als budgetiert. Der Ressourcenausgleich ist aufgrund der Zunahme der Steuerkraft der Gemeinde Oberengstringen tiefer als im Budget.
9610.3401.00	370'844.40	333'300.00	-37'544.40	Zunahme Zinsen für neu aufgenommenes Fremdkapital
9610.3499.10	57'226.20	20'000.00	-37'226.20	Aufwandszunahme bei den Vergütungszinsen auf Steuern
9610.4401.10	146'931.15	60'000.00	-86'931.15	Höhere Zinserträge auf Steuerforderungen
9630.3430.40	45'804.71	86'500.00	40'695.29	Liegenschaften im Finanzvermögen: Weniger Wohnungswechsel und Wohnungssanierungen; Sanierung Besucher-Parkplätze im Konto 9630.3430.00 verbucht
9630.3431.20	22'868.20	46'000.00	23'131.80	Liegenschaften im Finanzvermögen: Weniger Ersatzgeräte angeschafft
9630.4430.01	1'575'247.80	1'497'500.00	-77'747.80	Liegenschaften im Finanzvermögen: Mietzinse teilweise zu tief budgetiert
9630.4439.01	171'774.80	209'000.00	37'225.20	Liegenschaften im Finanzvermögen: Tiefere Nachzahlungen für Heizkosten
9639	6'403'538.95	0.00	-6'403'538.95	Neubewertung der Liegenschaften im Finanzvermögen

Erfolgsrechnung Aufgabenbereiche nach Funktionen

Gemeindeverwaltung Oberengstringen

Nummer	Bezeichnung	Rechnung 2025		Budget 2025		Rechnung 2024	
		Aufwand	Ertrag	Aufwand	Ertrag	Aufwand	Ertrag
0	Allgemeine Verwaltung Nettoergebnis	5'044'109.31	1'894'879.23 3'149'230.08	5'084'929	1'598'726 3'486'203	4'995'886.29	1'805'703.45 3'190'182.84
1	Öffentliche Ordnung und Sicherheit Nettoergebnis	2'780'782.57	1'403'463.48 1'377'319.09	2'794'473	1'381'661 1'412'812	2'453'564.15	1'296'448.51 1'157'115.64
2	Bildung Nettoergebnis	16'858'641.19	1'180'287.82 15'678'353.37	16'379'954	1'177'870 15'202'084	16'664'446.76	1'211'555.17 15'452'891.59
3	Kultur, Sport und Freizeit Nettoergebnis	1'248'006.87	257'488.21 990'518.66	1'077'381	138'000 939'381	996'432.58	179'443.35 816'989.23
4	Gesundheit Nettoergebnis	5'022'213.84	5'022'213.84	4'211'391	-1'500 4'212'891	4'539'153.12	1'812.05 4'537'341.07
5	Soziale Sicherheit Nettoergebnis	14'622'626.88	9'706'332.85 4'916'294.03	15'418'055	8'077'185 7'340'870	14'430'817.22	7'157'674.09 7'273'143.13
6	Verkehr und Nachrichtenübermittlung Nettoergebnis	2'086'592.32	797'974.78 1'288'617.54	2'055'688	817'540 1'238'148	1'862'653.70	941'577.27 921'076.43
7	Umweltschutz und Raumordnung Nettoergebnis	3'379'960.90	2'993'820.34 386'140.56	3'652'271	3'112'507 539'764	2'855'489.34	2'504'432.77 351'056.57
8	Volkswirtschaft Nettoergebnis	52'498.55 800'351.05	852'849.60	95'826 755'604	851'430	72'161.85 768'116.80	840'278.65
9	Finanzen und Steuern Nettoergebnis	1'927'474.72 42'834'767.65	44'762'242.37	1'873'208 33'991'139	35'864'347	1'915'573.58 34'364'374.25	36'279'947.83
	Total Aufwand / Ertrag	53'022'907.15	63'849'338.68	52'643'176	53'017'766	50'786'178.59	52'218'873.14
	Ertragsüberschuss / Aufwandüberschuss		10'826'431.53	374'590		1'432'694.55	
	Total	63'849'338.68	63'849'338.68	53'017'766	53'017'766	52'218'873.14	52'218'873.14

Erfolgsrechnung Einzelkonten nach Funktionen

Gemeindeverwaltung Oberengstringen

Nummer	Bezeichnung	Rechnung 2025		Budget 2025		Rechnung 2024	
		Aufwand	Ertrag	Aufwand	Ertrag	Aufwand	Ertrag
	Erfolgsrechnung	63'849'338.68	63'849'338.68	53'017'766	53'017'766	52'218'873.14	52'218'873.14
0	ALLGEMEINE VERWALTUNG	5'044'109.31	1'894'879.23	5'084'929	1'598'726	4'995'886.29	1'805'703.45
	<i>Nettoergebnis</i>		<i>3'149'230.08</i>		<i>3'486'203</i>		<i>3'190'182.84</i>
01	Legislative und Exekutive	581'188.70	50'218.00	544'901		503'928.14	3'000.00
	<i>Nettoergebnis</i>		<i>530'970.70</i>		<i>544'901</i>		<i>500'928.14</i>
011	Legislative	109'563.15	50'000.00	116'193		105'960.84	
	<i>Nettoergebnis</i>		<i>59'563.15</i>		<i>116'193</i>		<i>105'960.84</i>
0110	Legislative	109'563.15	50'000.00	116'193		105'960.84	
	<i>Nettoergebnis</i>		<i>59'563.15</i>		<i>116'193</i>		<i>105'960.84</i>
3000.00	Entschädigungen, Tag- und Sitzungsgelder an Behörden und Kommissionen	35'029.15		48'715		40'915.00	
3050.00	AG-Beiträge AHV, IV, EO, ALV, Verwaltungskosten	1'634.40		3'128		2'064.30	
3053.00	AG-Beiträge an Unfall- und Personal-Haftpflichtversicherungen	396.35		350		412.30	
3054.00	AG-Beiträge an Familienausgleichskasse	262.40		500		330.85	
3090.00	Aus- und Weiterbildung			500			
3099.00	Übriger Personalaufwand			1'000		420.00	
3102.00	Drucksachen, Publikationen	29'621.75		20'000		9'507.59	
3130.00	Dienstleistungen Dritter	25'741.55		32'000		33'552.15	
3132.00	Honorare externe Beratungen, Gutachten, Fachexpertisen usw.	16'785.95		10'000		18'758.65	
3170.00	Reisekosten und Spesen	91.60					
4260.00	Rückerstattungen und Kostenbeteiligungen Dritter		50'000.00				
012	Exekutive	471'625.55	218.00	428'708		397'967.30	3'000.00
	<i>Nettoergebnis</i>		<i>471'407.55</i>		<i>428'708</i>		<i>394'967.30</i>
0120	Exekutive	471'625.55	218.00	428'708		397'967.30	3'000.00
	<i>Nettoergebnis</i>		<i>471'407.55</i>		<i>428'708</i>		<i>394'967.30</i>
3000.00	Entschädigungen, Tag- und Sitzungsgelder an Behörden und Kommissionen	256'466.45		294'713		251'446.00	
3050.00	AG-Beiträge AHV, IV, EO, ALV, Verwaltungskosten	14'601.00		15'813		15'119.70	
3052.00	AG-Beiträge an Pensionskassen	8'279.20		8'274		6'616.30	
3053.00	AG-Beiträge an Unfall- und Personal-Haftpflichtversicherungen	1.25				1.80	
3054.00	AG-Beiträge an Familienausgleichskasse	2'375.70		2'548		2'437.45	
3090.00	Aus- und Weiterbildung			500			
3099.00	Übriger Personalaufwand	10'036.65		8'200		5'810.00	
3102.00	Drucksachen, Publikationen	4'798.45				4'126.45	
3130.00	Dienstleistungen Dritter	114'248.70		28'000		73'772.75	
3130.03	Betriebskosten	43.00					
3130.04	Mitglieder- und Verbandsbeiträge	3'650.00		3'700		3'650.00	
3132.00	Honorare externe Beratungen, Gutachten, Fachexpertisen usw.	30'192.10		25'000		7'732.65	
3134.00	Sachversicherungsprämien	1'771.35					
3170.00	Reisekosten und Spesen	14'773.55		25'960		14'904.00	
3199.00	Übriger Betriebsaufwand	8'660.35		15'000		8'850.20	
3636.00	Beiträge an private Organisationen ohne Erwerbszweck					500.00	

Erfolgsrechnung Einzelkonten nach Funktionen

Gemeindeverwaltung Oberengstringen

Nummer	Bezeichnung	Rechnung 2025		Budget 2025		Rechnung 2024	
		Aufwand	Ertrag	Aufwand	Ertrag	Aufwand	Ertrag
3636.46	Beiträge an private Organisationen, Vereine, Stiftungen	1'727.80		1'000		3'000.00	
4250.00	Verkäufe		218.00				
4390.00	Übriger Ertrag						3'000.00
02	Allgemeine Dienste	4'462'920.61	1'844'661.23	4'540'028	1'598'726	4'491'958.15	1'802'703.45
	<i>Nettoergebnis</i>		<i>2'618'259.38</i>		<i>2'941'302</i>		<i>2'689'254.70</i>
021	Finanz- und Steuerverwaltung	1'024'070.34	332'153.60	1'047'530	303'180	867'764.83	331'296.15
	<i>Nettoergebnis</i>		<i>691'916.74</i>		<i>744'350</i>		<i>536'468.68</i>
0210	Finanz- und Steuerverwaltung	1'024'070.34	332'153.60	1'047'530	303'180	867'764.83	331'296.15
	<i>Nettoergebnis</i>		<i>691'916.74</i>		<i>744'350</i>		<i>536'468.68</i>
3000.00	Entschädigungen, Tag- und Sitzungsgelder an Behörden und Kommissionen	960.00		984		880.00	
3010.00	Löhne Verwaltungs- und Betriebspersonal	723'890.25		733'733		607'790.90	
3010.09	Erstattung von Lohn des Verwaltungs- und Betriebspersonals	-492.45					
3050.00	AG-Beiträge AHV, IV, EO, ALV, Verwaltungskosten	46'287.90		46'937		39'608.35	
3052.00	AG-Beiträge an Pensionskassen	83'748.40		85'199		68'450.40	
3053.00	AG-Beiträge an Unfall- und Personal-Haftpflichtversicherungen	11'792.30		12'045		10'304.41	
3054.00	AG-Beiträge an Familienausgleichskasse	7'440.05		7'532		6'351.05	
3090.00	Aus- und Weiterbildung	10'440.00		2'000		2'705.00	
3099.00	Übriger Personalaufwand	2'125.00				1'795.00	
3102.00	Drucksachen, Publikationen	421.60		2'000		556.15	
3103.00	Fachliteratur, Zeitschriften	507.10		1'000		507.10	
3130.00	Dienstleistungen Dritter			600			
3130.01	Allgemeine Verwaltungskosten	11'436.10		11'000		9'846.54	
3130.03	Betriebungskosten	19'217.05		25'000		27'039.43	
3130.04	Mitglieder- und Verbandsbeiträge	2'645.00		6'500		2'645.00	
3132.00	Honorare externe Beratungen, Gutachten, Fachexpertisen usw.	16'050.70		17'000		18'371.10	
3170.00	Reisekosten und Spesen	248.00		1'000		104.55	
3181.00	Tatsächliche Forderungsverluste	4'478.65		10'000		3'543.55	
3611.00	Entschädigungen an Kantone und Konkordate	62'643.19		55'000		45'729.30	
3612.00	Entschädigungen an Gemeinden und Zweckverbände	20'231.50		30'000		21'537.00	
4210.00	Gebühren für Amtshandlungen		1'070.00		1'500		1'400.00
4260.00	Rückerstattungen und Kostenbeteiligungen Dritter		2'040.00		1'680		1'545.75
4260.01	Rückerstattungen Betriebungskosten		12'587.35		20'000		19'536.10
4611.00	Entschädigungen von Kantonen und Konkordaten		272'347.50		250'000		265'437.90
4612.00	Entschädigungen von Gemeinden und Zweckverbänden		44'108.75		30'000		43'376.40
022	Allgemeine Dienste, übrige	1'871'267.73	849'786.04	1'825'487	678'766	2'006'831.92	821'676.25
	<i>Nettoergebnis</i>		<i>1'021'481.69</i>		<i>1'146'721</i>		<i>1'185'155.67</i>
0220	Allgemeine Dienste, übrige	1'871'267.73	849'786.04	1'825'487	678'766	2'006'831.92	821'676.25
	<i>Nettoergebnis</i>		<i>1'021'481.69</i>		<i>1'146'721</i>		<i>1'185'155.67</i>
3000.00	Entschädigungen, Tag- und Sitzungsgelder an Behörden und Kommissionen	11'320.00		12'302		12'295.00	
3010.00	Löhne Verwaltungs- und Betriebspersonal	520'241.05		579'631		560'896.85	
3010.09	Erstattung von Lohn des Verwaltungs- und Betriebspersonals	-59.30				-2'638.80	
3050.00	AG-Beiträge AHV, IV, EO, ALV, Verwaltungskosten	31'569.25		35'883		34'348.55	

Erfolgsrechnung Einzelkonten nach Funktionen

Gemeindeverwaltung Oberengstringen

Nummer	Bezeichnung	Rechnung 2025		Budget 2025		Rechnung 2024	
		Aufwand	Ertrag	Aufwand	Ertrag	Aufwand	Ertrag
3052.00	AG-Beiträge an Pensionskassen	60'321.70		65'715		59'243.05	
3053.00	AG-Beiträge an Unfall- und Personal-Haftpflichtversicherungen	8'212.00		9'069		8'974.91	
3054.00	AG-Beiträge an Familienausgleichskasse	5'133.30		5'806		5'595.55	
3090.00	Aus- und Weiterbildung	24'581.80		33'600		53'306.85	
3091.00	Personalwerbung	1'773.80		5'000		23'728.00	
3099.00	Übriger Personalaufwand	54'750.97		42'000		47'860.12	
3100.00	Büromaterial	11'558.04		30'000		24'485.80	
3102.00	Drucksachen, Publikationen	11'784.82		4'000		36'994.90	
3103.00	Fachliteratur, Zeitschriften	240.00		500		280.80	
3110.00	Anschaffung Büromöbel und -geräte	1'658.28		10'000			
3113.00	Anschaffung Hardware	6'508.05		7'000		14'918.10	
3118.00	Anschaffung immaterielle Anlagen	276'456.95		257'730		219'786.73	
3130.00	Dienstleistungen Dritter	198'034.92		146'300		213'563.84	
3130.01	Allgemeine Verwaltungskosten	100'461.10		143'000		93'068.13	
3130.03	Betriebskosten	33.40					
3130.04	Mitglieder- und Verbandsbeiträge	9'819.05		8'500		5'943.45	
3132.00	Honorare externe Beratungen, Gutachten, Fachexpertisen usw.	314'477.78		250'000		339'072.29	
3134.00	Sachversicherungsprämien	12'590.10		13'000		12'835.55	
3137.00	Steuern und Abgaben	645.00		700		460.00	
3150.00	Unterhalt Büromöbel und -geräte	592.95		500			
3153.00	Informatik-Unterhalt (Hardware)			2'200		475.55	
3158.00	Unterhalt immaterielle Anlagen	16'884.55		2'350		44'766.65	
3161.00	Mieten, Benützungskosten Mobilien	135'128.30		96'000		136'950.35	
3162.00	Raten für operatives Leasing	22'756.95		24'000		22'333.40	
3170.00	Reisekosten und Spesen	5'199.92		14'701		8'017.40	
3181.00	Tatsächliche Forderungsverluste					2'995.90	
3199.00	Übriger Betriebsaufwand	2'820.00					
3320.00	Planmässige Abschreibungen Software	25'773.00		26'000		25'773.00	
3636.46	Beiträge an private Organisationen, Vereine, Stiftungen					500.00	
4210.00	Gebühren für Amtshandlungen		112'442.70		60'000		77'652.65
4260.00	Rückerstattungen und Kostenbeteiligungen Dritter		202'293.34		150'816		222'433.60
4631.00	Beiträge von Kantonen und Konkordaten						3'000.00
4930.00	Interne Verrechnung von Betriebs- und Verwaltungskosten		535'050.00		467'950		518'590.00
029	Verwaltungsliegenschaften, Übrige	1'567'582.54	662'721.59	1'667'011	616'780	1'617'361.40	649'731.05
	<i>Nettoergebnis</i>		<i>904'860.95</i>		<i>1'050'231</i>		<i>967'630.35</i>
0290	Verwaltungsliegenschaften, Übrige	1'567'582.54	662'721.59	1'667'011	616'780	1'617'361.40	649'731.05
	<i>Nettoergebnis</i>		<i>904'860.95</i>		<i>1'050'231</i>		<i>967'630.35</i>
3000.00	Entschädigungen, Tag- und Sitzungsgelder an Behörden und Kommissionen	1'800.00		984		1'320.00	
3010.00	Löhne Verwaltungs- und Betriebspersonal	495'290.10		492'821		452'920.95	
3010.09	Erstattung von Lohn des Verwaltungs- und Betriebspersonals	-236.30					
3050.00	AG-Beiträge AHV, IV, EO, ALV, Verwaltungskosten	30'306.00		30'196		28'451.05	
3052.00	AG-Beiträge an Pensionskassen	61'237.05		62'048		55'445.70	
3053.00	AG-Beiträge an Unfall- und Personal-Haftpflichtversicherungen	11'739.62		12'271		11'510.86	
3054.00	AG-Beiträge an Familienausgleichskasse	4'929.10		4'910		4'540.50	
3090.00	Aus- und Weiterbildung	485.00				1'297.20	
3099.00	Übriger Personalaufwand	1'680.00		2'120		1'680.00	

Erfolgsrechnung Einzelkonten nach Funktionen

Gemeindeverwaltung Oberengstringen

Nummer	Bezeichnung	Rechnung 2025		Budget 2025		Rechnung 2024	
		Aufwand	Ertrag	Aufwand	Ertrag	Aufwand	Ertrag
3101.00	Betriebs- und Verbrauchsmaterial	44'565.89		35'400		39'682.07	
3102.00	Drucksachen, Publikationen	583.75					
3111.00	Anschaffung Apparate, Maschinen, Geräte, Fahrzeuge, Werkzeuge	13'261.40		23'000		25'755.26	
3112.00	Anschaffung Kleider, Wäsche, Vorhänge			1'400		5'339.80	
3118.00	Anschaffung immaterielle Anlagen			15'000			
3120.00	Ver- und Entsorgung Liegenschaften VV	232'921.53		221'700		238'324.50	
3130.00	Dienstleistungen Dritter	36'311.25		28'672		20'545.23	
3130.04	Mitglieder- und Verbandsbeiträge			60			
3132.00	Honorare externe Beratungen, Gutachten, Fachexpertisen usw.	49'192.15		95'000		67'238.20	
3134.00	Sachversicherungsprämien	8'371.15		8'200		8'218.30	
3140.00	Unterhalt an Grundstücken			500			
3144.00	Unterhalt Hochbauten, Gebäude	99'051.84		163'229		211'672.43	
3150.00	Unterhalt Büromöbel und -geräte	130.80		1'000			
3151.00	Unterhalt Apparate, Maschinen, Geräte, Fahrzeuge, Werkzeuge	4'270.80		14'000		3'810.00	
3160.00	Miete und Pacht Liegenschaften	136'725.60		129'000		128'578.00	
3170.00	Reisekosten und Spesen	1'033.31		600		442.50	
3181.00	Tatsächliche Forderungsverluste	405.00				505.45	
3192.00	Abgeltung von Rechten	1'200.00		1'200		1'200.00	
3300.40	Planmässige Abschreibungen Hochbauten VV	145'101.40	149'262.29	144'000	1'580	124'266.40	129'644.15
3300.60	Planmässige Abschreibungen Mobilien VV	18'726.10	48'184.10	18'700	183'000	18'727.00	56'506.80
3910.00	Interne Verrechnung von Dienstleistungen	9'000.00	358'256.30	9'000.00	342'200	10'800.00	358'288.40
3930.00	Interne Verrechnung von Betriebs- und Verwaltungskosten	159'500.00	73'491.05	145'900	70'000	155'090.00	73'016.20
4260.00	Rückerstattungen und Kostenbeteiligungen Dritter		33'527.85		20'000		32'275.50
4260.02	Rückerstattung von Raumnebenkosten						
4470.00	Pacht- und Mietzinse Liegenschaften VV						
4470.02	Baurechtszinsen						
4472.00	Vergütung für Benützungen Liegenschaften VV						
1	ÖFFENTLICHE ORDNUNG UND SICHERHEIT	2'780'782.57	1'403'463.48	2'794'473	1'381'661	2'453'564.15	1'296'448.51
	<i>Nettoergebnis</i>		<i>1'377'319.09</i>		<i>1'412'812</i>		<i>1'157'115.64</i>
11	Öffentliche Sicherheit	219'963.51	109'567.44	214'200	94'000	202'107.24	109'937.76
	<i>Nettoergebnis</i>		<i>110'396.07</i>		<i>120'200</i>		<i>92'169.48</i>
111	Polizei	219'963.51	109'567.44	214'200	94'000	202'107.24	109'937.76
	<i>Nettoergebnis</i>		<i>110'396.07</i>		<i>120'200</i>		<i>92'169.48</i>
1110	Polizei	219'963.51	109'567.44	214'200	94'000	202'107.24	109'937.76
	<i>Nettoergebnis</i>		<i>110'396.07</i>		<i>120'200</i>		<i>92'169.48</i>
3102.00	Drucksachen, Publikationen	3'026.80		3'000		3'482.95	
3130.00	Dienstleistungen Dritter	92'099.10		86'900		75'610.95	
3130.01	Allgemeine Verwaltungskosten	537.61				549.34	
3611.00	Entschädigungen an Kantone und Konkordate	124'200.00		124'200		122'364.00	
3910.00	Interne Verrechnung von Dienstleistungen	100.00		100		100.00	
4210.00	Gebühren für Amtshandlungen		6'276.65		4'000		2'960.00
4270.00	Bussen		103'290.79		90'000		106'977.76
12	Rechtsprechung	34'587.70	5'490.00	33'155	5'000	32'800.84	6'055.00
	<i>Nettoergebnis</i>		<i>29'097.70</i>		<i>28'155</i>		<i>26'745.84</i>

Erfolgsrechnung Einzelkonten nach Funktionen

Gemeindeverwaltung Oberengstringen

Nummer	Bezeichnung	Rechnung 2025		Budget 2025		Rechnung 2024	
		Aufwand	Ertrag	Aufwand	Ertrag	Aufwand	Ertrag
120	Rechtsprechung	34'587.70	5'490.00	33'155	5'000	32'800.84	6'055.00
	<i>Nettoergebnis</i>		<i>29'097.70</i>		<i>28'155</i>		<i>26'745.84</i>
1200	Rechtsprechung	34'587.70	5'490.00	33'155	5'000	32'800.84	6'055.00
	<i>Nettoergebnis</i>		<i>29'097.70</i>		<i>28'155</i>		<i>26'745.84</i>
3010.00	Löhne Verwaltungs- und Betriebspersonal	30'000.00		30'755		30'000.00	
3050.00	AG-Beiträge AHV, IV, EO, ALV, Verwaltungskosten	702.60		743		702.95	
3053.00	AG-Beiträge an Unfall- und Personal-Haftpflichtversicherungen	61.80		64		61.80	
3054.00	AG-Beiträge an Familienausgleichskasse	135.60		143		135.60	
3099.00	Übriger Personalaufwand	266.65		250		153.34	
3130.00	Dienstleistungen Dritter	3'421.05		1'200		1'747.15	
4210.00	Gebühren für Amtshandlungen		5'490.00		5'000		6'055.00
14	Allgemeines Rechtswesen	1'702'895.93	992'979.84	1'614'188	930'936	1'560'054.11	926'046.78
	<i>Nettoergebnis</i>		<i>709'916.09</i>		<i>683'252</i>		<i>634'007.33</i>
140	Allgemeines Rechtswesen	1'702'895.93	992'979.84	1'614'188	930'936	1'560'054.11	926'046.78
	<i>Nettoergebnis</i>		<i>709'916.09</i>		<i>683'252</i>		<i>634'007.33</i>
1400	Allgemeines Rechtswesen	897'026.13	187'110.04	869'754	186'502	831'959.79	197'952.46
	<i>Nettoergebnis</i>		<i>709'916.09</i>		<i>683'252</i>		<i>634'007.33</i>
3000.00	Entschädigungen, Tag- und Sitzungsgelder an Behörden und Kommissionen					1'680.00	
3010.00	Löhne Verwaltungs- und Betriebspersonal	227'359.70		219'531		208'545.90	
3050.00	AG-Beiträge AHV, IV, EO, ALV, Verwaltungskosten	14'407.14		14'096		14'077.70	
3052.00	AG-Beiträge an Pensionskassen	21'289.05		20'891		20'186.40	
3053.00	AG-Beiträge an Unfall- und Personal-Haftpflichtversicherungen	3'784.49		3'704		3'668.20	
3054.00	AG-Beiträge an Familienausgleichskasse	2'299.27		2'250		2'245.90	
3090.00	Aus- und Weiterbildung	400.00		1'500		880.00	
3099.00	Übriger Personalaufwand			500			
3102.00	Drucksachen, Publikationen	560.20		3'060		560.20	
3130.00	Dienstleistungen Dritter					300.00	
3130.04	Mitglieder- und Verbandsbeiträge	300.00		300			
3130.05	Nachführung Grundbuch- und Vermessungswerk	22'806.55		36'000		20'487.30	
3132.00	Honorare externe Beratungen, Gutachten, Fachexpertisen usw.	2'590.00		4'000		7'480.00	
3159.00	Unterhalt übrige mobile Anlagen	872.50		2'000		1'554.20	
3170.00	Reisekosten und Spesen	33.00		300		49.95	
3181.00	Tatsächliche Forderungsverluste	220.00				340.00	
3601.00	Ertragsanteile an Kantone und Konkordate	78'422.80		77'600		84'795.80	
3612.00	Entschädigungen an Gemeinden und Zweckverbände	459'541.43		429'012		405'288.24	
3910.00	Interne Verrechnung von Dienstleistungen	1'000.00		1'700		600.00	
3930.00	Interne Verrechnung von Betriebs- und Verwaltungskosten	61'140.00		53'310		59'220.00	
4120.00	Konzessionen		5'704.50		4'000		8'576.80
4210.00	Gebühren für Amtshandlungen		159'658.09		160'000		168'132.26
4210.02	Einbürgerungsgebühren		18'585.00		20'000		16'460.00
4240.00	Benützungsgebühren und Dienstleistungen		2'058.45		1'500		3'771.40
4260.00	Rückerstattungen und Kostenbeteiligungen Dritter		1'104.00		1'002		1'012.00

Erfolgsrechnung Einzelkonten nach Funktionen

Gemeindeverwaltung Oberengstringen

Nummer	Bezeichnung	Rechnung 2025		Budget 2025		Rechnung 2024	
		Aufwand	Ertrag	Aufwand	Ertrag	Aufwand	Ertrag
1409	Regionales Gemeindeammann- und Betriebsamt	805'869.80	805'869.80	744'434	744'434	728'094.32	728'094.32
3010.00	Löhne Verwaltungs- und Betriebspersonal	490'662.30		486'581		467'685.30	
3010.09	Erstattung von Lohn des Verwaltungs- und Betriebspersonals	-17'078.30					
3050.00	AG-Beiträge AHV, IV, EO, ALV, Verwaltungskosten	30'130.05		31'133		30'412.85	
3052.00	AG-Beiträge an Pensionskassen	56'499.00		57'918		55'720.20	
3053.00	AG-Beiträge an Unfall- und Personal-Haftpflichtversicherungen	7'844.40		8'054		7'900.15	
3054.00	AG-Beiträge an Familienausgleichskasse	4'833.30		4'988		4'865.20	
3090.00	Aus- und Weiterbildung	6'900.00		7'500		6'390.00	
3099.00	Übriger Personalaufwand	5'197.50		5'000		5'040.00	
3100.00	Büromaterial	976.55		4'500		3'739.00	
3102.00	Drucksachen, Publikationen	3'064.40					
3103.00	Fachliteratur, Zeitschriften	988.00		500		358.00	
3118.00	Anschaffung immaterielle Anlagen	6'557.60					
3130.00	Dienstleistungen Dritter	138'477.00		65'000		82'113.62	
3130.04	Mitglieder- und Verbandsbeiträge	100.00		100		100.00	
3134.00	Sachversicherungsprämien	784.35		1'000		784.35	
3158.00	Unterhalt immaterielle Anlagen	24'573.85		27'300		18'125.85	
3160.00	Miete und Pacht Liegenschaften	23'460.00		23'460		23'460.00	
3170.00	Reisekosten und Spesen	10'399.80		10'400		10'399.80	
3190.00	Schadenersatzleistungen	500.00					
3930.00	Interne Verrechnung von Betriebs- und Verwaltungskosten	11'000.00		11'000		11'000.00	
4210.00	Gebühren für Amtshandlungen		687'669.67		700'000		712'943.43
4260.00	Rückerstattungen und Kostenbeteiligungen Dritter		16'300.00				
4612.00	Entschädigungen von Gemeinden und Zweckverbänden		101'900.13		44'434		15'150.89
15	Feuerwehr	441'410.78	45'172.62	476'258	37'826	335'451.28	29'251.53
	<i>Nettoergebnis</i>		<i>396'238.16</i>		<i>438'432</i>		<i>306'199.75</i>
150	Feuerwehr	441'410.78	45'172.62	476'258	37'826	335'451.28	29'251.53
	<i>Nettoergebnis</i>		<i>396'238.16</i>		<i>438'432</i>		<i>306'199.75</i>
1500	Feuerwehr	441'410.78	45'172.62	476'258	37'826	335'451.28	29'251.53
	<i>Nettoergebnis</i>		<i>396'238.16</i>		<i>438'432</i>		<i>306'199.75</i>
3000.00	Entschädigungen, Tag- und Sitzungsgelder an Behörden und Kommissionen	37'964.85		41'635		34'238.05	
3010.00	Löhne Verwaltungs- und Betriebspersonal	122'707.92		129'863		102'133.85	
3050.00	AG-Beiträge AHV, IV, EO, ALV, Verwaltungskosten	2'753.93		3'850		2'496.07	
3052.00	AG-Beiträge an Pensionskassen	587.40		605		577.50	
3053.00	AG-Beiträge an Unfall- und Personal-Haftpflichtversicherungen	165.02		165		152.27	
3054.00	AG-Beiträge an Familienausgleichskasse	439.18		715		398.48	
3090.00	Aus- und Weiterbildung	10'131.39		17'864		14'130.96	
3099.00	Übriger Personalaufwand	22'648.89		24'049		12'980.50	
3100.00	Büromaterial	389.24					
3101.00	Betriebs- und Verbrauchsmaterial	8'032.45		7'470		5'759.22	
3102.00	Drucksachen, Publikationen	1'657.89		4'763		1'865.08	
3111.00	Anschaffung Apparate, Maschinen, Geräte, Fahrzeuge, Werkzeuge	63'154.24		71'500		23'129.26	
3112.00	Anschaffung Kleider, Wäsche, Vorhänge	17'610.12		17'545		10'987.56	
3113.00	Anschaffung Hardware	323.21		550		682.22	
3120.00	Ver- und Entsorgung Liegenschaften VV	16'023.90		15'000		18'304.30	

Erfolgsrechnung Einzelkonten nach Funktionen

Gemeindeverwaltung Oberengstringen

Nummer	Bezeichnung	Rechnung 2025		Budget 2025		Rechnung 2024	
		Aufwand	Ertrag	Aufwand	Ertrag	Aufwand	Ertrag
3130.00	Dienstleistungen Dritter	12'523.10		8'516		8'881.98	
3132.00	Honorare externe Beratungen, Gutachten, Fachexpertisen usw.	1'488.35		5'000		1'777.75	
3134.00	Sachversicherungsprämien	2'445.44		4'015		3'369.77	
3144.00	Unterhalt Hochbauten, Gebäude	6'946.45		10'000		2'767.49	
3151.00	Unterhalt Apparate, Maschinen, Geräte, Fahrzeuge, Werkzeuge	42'567.60		23'188		25'885.05	
3170.00	Reisekosten und Spesen	2'542.82		2'860		2'656.34	
3181.00	Tatsächliche Forderungsverluste					591.25	
3199.00	Übriger Betriebsaufwand	2'603.76		3'355		1'365.05	
3300.60	Planmässige Abschreibungen Mobilien VV	15'084.15		19'800		14'125.65	
3612.00	Entschädigungen an Gemeinden und Zweckverbände	49'293.48		62'150		44'869.63	
3660.20	Planmässige Abschreibungen Investitionsbeiträge an Gemeinden und Zweckverbände	1'326.00		1'400		1'326.00	
3910.00	Interne Verrechnung von Dienstleistungen			400			
4260.00	Rückerstattungen und Kostenbeteiligungen Dritter		14'457.08		11'427		14'762.63
4612.00	Entschädigungen von Gemeinden und Zweckverbänden		20'787.31		11'385		11'120.15
4631.00	Beiträge von Kantonen und Konkordaten		9'928.23		15'014		3'368.75
16	Verteidigung	381'924.65	250'253.58	456'672	313'899	323'150.68	225'157.44
	<i>Nettoergebnis</i>		<i>131'671.07</i>		<i>142'773</i>		<i>97'993.24</i>
161	Militärische Verteidigung	8'216.50		7'500		8'195.00	
	<i>Nettoergebnis</i>		<i>8'216.50</i>		<i>7'500</i>		<i>8'195.00</i>
1610	Militärische Verteidigung	8'216.50		7'500		8'195.00	
	<i>Nettoergebnis</i>		<i>8'216.50</i>		<i>7'500</i>		<i>8'195.00</i>
3636.00	Beiträge an private Organisationen ohne Erwerbszweck	8'216.50		7'500		8'195.00	
162	Zivile Verteidigung	373'708.15	250'253.58	449'172	313'899	314'955.68	225'157.44
	<i>Nettoergebnis</i>		<i>123'454.57</i>		<i>135'273</i>		<i>89'798.24</i>
1620	Zivilschutz	154'031.17	30'576.60	149'473	14'200	123'367.94	33'569.70
	<i>Nettoergebnis</i>		<i>123'454.57</i>		<i>135'273</i>		<i>89'798.24</i>
3111.00	Anschaffung Apparate, Maschinen, Geräte, Fahrzeuge, Werkzeuge	2'220.00				14'002.70	
3120.00	Ver- und Entsorgung Liegenschaften VV	1'773.20		1'600			
3130.00	Dienstleistungen Dritter	25.25					
3132.00	Honorare externe Beratungen, Gutachten, Fachexpertisen usw.	21'118.80		12'000		14'955.95	
3144.00	Unterhalt Hochbauten, Gebäude	9'597.54				838.05	
3612.00	Entschädigungen an Gemeinden und Zweckverbände	93'352.78		125'873		79'171.24	
3701.00	Durchlaufende Beiträge an Kantone und Konkordate	9'600.00		10'000		14'400.00	
3707.00	Durchlaufende Beiträge an private Haushalte	16'343.60					
4611.00	Entschädigungen von Kantonen und Konkordaten		600.00		200		1'200.00
4631.00	Beiträge von Kantonen und Konkordaten		4'033.00		4'000		17'969.70
4701.00	Durchlaufende Beiträge von Kantonen und Konkordaten		16'343.60				
4707.00	Durchlaufende Beiträge von privaten Haushalten		9'600.00		10'000		14'400.00
1629	Regionale Zivilschutzorganisation	219'676.98	219'676.98	299'699	299'699	191'587.74	191'587.74
3000.00	Entschädigungen, Tag- und Sitzungsgelder an Behörden und Kommissionen	15'790.00		14'147		11'680.00	
3010.00	Löhne Verwaltungs- und Betriebspersonal	36'512.80		33'240		37'599.50	

Erfolgsrechnung Einzelkonten nach Funktionen

Gemeindeverwaltung Oberengstringen

Nummer	Bezeichnung	Rechnung 2025		Budget 2025		Rechnung 2024	
		Aufwand	Ertrag	Aufwand	Ertrag	Aufwand	Ertrag
3050.00	AG-Beiträge AHV, IV, EO, ALV, Verwaltungskosten	2'679.91		3'045		2'762.00	
3052.00	AG-Beiträge an Pensionskassen	1'027.80		1'019		984.60	
3053.00	AG-Beiträge an Unfall- und Personal-Haftpflichtversicherungen	586.88		562		642.75	
3054.00	AG-Beiträge an Familienausgleichskasse	428.63		486		441.15	
3090.00	Aus- und Weiterbildung	14'828.90		35'200		20'392.51	
3099.00	Übriger Personalaufwand	8'224.55		4'000		1'080.90	
3100.00	Büromaterial	2'877.85		2'500		237.39	
3101.00	Betriebs- und Verbrauchsmaterial	2'834.40		1'500		3'324.40	
3102.00	Drucksachen, Publikationen	3'768.90		4'900		194.60	
3111.00	Anschaffung Apparate, Maschinen, Geräte, Fahrzeuge, Werkzeuge	28'551.37		49'300		13'201.90	
3112.00	Anschaffung Kleider, Wäsche, Vorhänge	3'709.86		11'000		3'107.25	
3113.00	Anschaffung Hardware	14'797.13		15'000		15'000.00	
3120.00	Ver- und Entsorgung Liegenschaften VV	12'690.57		15'000		8'036.95	
3130.00	Dienstleistungen Dritter	11'588.53		25'000		11'746.22	
3130.04	Mitglieder- und Verbandsbeiträge	100.00		100			
3134.00	Sachversicherungsprämien	2'304.80		2'000		2'290.25	
3137.00	Steuern und Abgaben	698.00				553.70	
3144.00	Unterhalt Hochbauten, Gebäude	3'666.30		11'000		2'976.50	
3151.00	Unterhalt Apparate, Maschinen, Geräte, Fahrzeuge, Werkzeuge	13'918.50		25'000		8'576.75	
3170.00	Reisekosten und Spesen			2'000		75.00	
3199.00	Übriger Betriebsaufwand	2'159.20		3'500		6'016.97	
3300.60	Planmässige Abschreibungen Mobilien VV	18'319.00		18'200		18'318.00	
3612.00	Entschädigungen an Gemeinden und Zweckverbände	17'613.10		22'000		9'916.45	
3910.00	Interne Verrechnung von Dienstleistungen					12'432.00	
4250.00	Verkäufe						4'000.00
4260.00	Rückerstattungen und Kostenbeteiligungen Dritter						273.10
4612.00	Entschädigungen von Gemeinden und Zweckverbänden		219'676.98		299'699		187'314.64
2	BILDUNG	16'858'641.19	1'180'287.82	16'379'954	1'177'870	16'664'446.76	1'211'555.17
	<i>Nettoergebnis</i>		<i>15'678'353.37</i>		<i>15'202'084</i>		<i>15'452'891.59</i>
21	Obligatorische Schule	13'631'209.14	1'081'410.82	13'312'327	1'043'670	13'503'591.71	1'073'932.52
	<i>Nettoergebnis</i>		<i>12'549'798.32</i>		<i>12'268'657</i>		<i>12'429'659.19</i>
211	Primarstufe 1-2 (Kindergarten)	1'130'321.09		1'132'307		1'056'384.07	
	<i>Nettoergebnis</i>		<i>1'130'321.09</i>		<i>1'132'307</i>		<i>1'056'384.07</i>
2110	Primarstufe 1-2 (Kindergarten)	1'130'321.09		1'132'307		1'056'384.07	
	<i>Nettoergebnis</i>		<i>1'130'321.09</i>		<i>1'132'307</i>		<i>1'056'384.07</i>
3000.00	Entschädigungen, Tag- und Sitzungsgelder an Behörden und Kommissionen					50.00	
3010.00	Löhne Verwaltungs- und Betriebspersonal	200'957.05		209'578		213'683.95	
3010.09	Erstattung von Lohn des Verwaltungs- und Betriebspersonals	-972.65					
3020.00	Löhne Schulpersonal kommunal	13'565.75		9'227		21'256.25	
3042.00	Verpflegungszulagen	48.10				128.20	
3050.00	AG-Beiträge AHV, IV, EO, ALV, Verwaltungskosten	15'452.30		15'910		15'246.20	
3052.00	AG-Beiträge an Pensionskassen	24'501.90		26'219		21'530.25	
3053.00	AG-Beiträge an Unfall- und Personal-Haftpflichtversicherungen	3'880.80		4'182		3'656.60	
3054.00	AG-Beiträge an Familienausgleichskasse	2'466.85		2'541		2'433.45	

Erfolgsrechnung Einzelkonten nach Funktionen

Gemeindeverwaltung Oberengstringen

Nummer	Bezeichnung	Rechnung 2025		Budget 2025		Rechnung 2024	
		Aufwand	Ertrag	Aufwand	Ertrag	Aufwand	Ertrag
3090.00	Aus- und Weiterbildung	1'560.00		2'1400		40.00	
3091.00	Personalwerbung	300.00		500		1'090.00	
3099.00	Übriger Personalaufwand	450.00		1'350		800.00	
3100.00	Büromaterial	164.45		1'000			
3103.00	Fachliteratur, Zeitschriften	491.45		1'200		655.10	
3104.00	Lehrmittel	14'657.54		14'060		11'083.25	
3110.00	Anschaffung Büromöbel und -geräte	2'774.61		3'650		1'716.75	
3111.00	Anschaffung Apparate, Maschinen, Geräte, Fahrzeuge, Werkzeuge	918.65		900			
3112.00	Anschaffung Kleider, Wäsche, Vorhänge			1'000			
3130.00	Dienstleistungen Dritter			2'600			
3132.00	Honorare externe Beratungen, Gutachten, Fachexpertisen usw.	660.15				1'438.75	
3150.00	Unterhalt Büromöbel und -geräte	4.00		1'000		1'120.23	
3170.00	Reisekosten und Spesen	1'540.00				1'490.00	
3171.00	Exkursionen, Schulreisen und Lager	2'485.86		3'990		3'673.35	
3611.00	Entschädigungen an Kantone und Konkordate	844'414.28		812'000		755'291.74	
212	Primarstufe 3-8	3'655'732.38	57'198.15	3'495'792	73'905	3'723'107.87	75'498.60
	<i>Nettoergebnis</i>		<i>3'598'534.23</i>		<i>3'421'887</i>		<i>3'647'609.27</i>
2120	Primarstufe 3-8	3'655'732.38	57'198.15	3'495'792	73'905	3'723'107.87	75'498.60
	<i>Nettoergebnis</i>		<i>3'598'534.23</i>		<i>3'421'887</i>		<i>3'647'609.27</i>
3010.00	Löhne Verwaltungs- und Betriebspersonal	141'278.50		116'138		228'846.65	
3010.09	Erstattung von Lohn des Verwaltungs- und Betriebspersonals	-269.10					
3020.00	Löhne Schulpersonal kommunal	266'943.80		214'564		276'229.20	
3020.01	Löhne QUIMS	33'864.30		34'562		38'992.90	
3020.09	Erstattung von Lohn der Lehrpersonen					-2'726.70	
3042.00	Verpflegungszulagen	1'511.80		816		1'755.30	
3050.00	AG-Beiträge AHV, IV, EO, ALV, Verwaltungskosten	34'423.15		30'826		32'375.55	
3052.00	AG-Beiträge an Pensionskassen	47'569.10		44'462		45'483.75	
3053.00	AG-Beiträge an Unfall- und Personal-Haftpflichtversicherungen	6'802.70		6'093		6'070.65	
3054.00	AG-Beiträge an Familienausgleichskasse	5'494.45		4'923		5'200.65	
3090.00	Aus- und Weiterbildung	14'780.00		37'500		35'999.50	
3091.00	Personalwerbung	700.00		2'000		450.00	
3099.00	Übriger Personalaufwand	4'780.20		3'700		3'685.55	
3100.00	Büromaterial	320.60		1'500		46.00	
3101.00	Betriebs- und Verbrauchsmaterial					383.70	
3103.00	Fachliteratur, Zeitschriften	3'385.97		4'850		2'738.19	
3104.00	Lehrmittel	110'123.77		110'560		116'899.43	
3104.03	Lehrmittel QUIMS	15'683.30		19'200		13'519.05	
3109.00	Übriger Material- und Warenaufwand	1'833.35				2'552.10	
3110.00	Anschaffung Büromöbel und -geräte	7'524.50		6'050		5'153.10	
3111.00	Anschaffung Apparate, Maschinen, Geräte, Fahrzeuge, Werkzeuge	1'329.10		520			
3130.00	Dienstleistungen Dritter	7'884.20		23'000		8'125.00	
3132.00	Honorare externe Beratungen, Gutachten, Fachexpertisen usw.	4'379.28		3'500		4'255.10	
3150.00	Unterhalt Büromöbel und -geräte	7'536.11		8'500		4'566.24	
3160.00	Miete und Pacht Liegenschaften	3'840.00		3'500			
3162.00	Raten für operatives Leasing	27'913.65		18'348		20'866.55	
3170.00	Reisekosten und Spesen	10'787.40		9'600		11'502.15	
3171.00	Exkursionen, Schulreisen und Lager	74'225.62		81'080		61'765.15	

Erfolgsrechnung Einzelkonten nach Funktionen

Gemeindeverwaltung Oberengstringen

Nummer	Bezeichnung	Rechnung 2025		Budget 2025		Rechnung 2024	
		Aufwand	Ertrag	Aufwand	Ertrag	Aufwand	Ertrag
3611.00	Entschädigungen an Kantone und Konkordate	2'821'086.63		2'710'000		2'798'373.11	
4260.00	Rückerstattungen und Kostenbeteiligungen Dritter		7'598.15		20'705		16'955.00
4260.03	Rückerstattungen und Kostenbeteiligungen Dritter QUIMS		49'600.00		53'200		53'200.00
4612.00	Entschädigungen von Gemeinden und Zweckverbänden						5'343.60
213	Sekundarstufe I	2'674'211.56	73'224.00	2'745'040	126'155	2'582'442.10	84'985.80
	<i>Nettoergebnis</i>		<i>2'600'987.56</i>		<i>2'618'885</i>		<i>2'497'456.30</i>
2130	Sekundarstufe I	2'674'211.56	73'224.00	2'745'040	126'155	2'582'442.10	84'985.80
	<i>Nettoergebnis</i>		<i>2'600'987.56</i>		<i>2'618'885</i>		<i>2'497'456.30</i>
3000.00	Entschädigungen, Tag- und Sitzungsgelder an Behörden und Kommissionen					800.00	
3010.00	Löhne Verwaltungs- und Betriebspersonal	20'596.60		4'420		28'589.70	
3020.00	Löhne Schulpersonal kommunal	77'477.80		112'076		84'388.85	
3020.01	Löhne QUIMS	4'550.00		4'614		12'874.70	
3042.00	Verpflegungszulagen	573.15		432		520.20	
3050.00	AG-Beiträge AHV, IV, EO, ALV, Verwaltungskosten	6'316.70		7'660		6'702.50	
3052.00	AG-Beiträge an Pensionskassen	11'071.25		9'462		9'711.50	
3053.00	AG-Beiträge an Unfall- und Personal-Haftpflichtversicherungen	907.25		833		803.85	
3054.00	AG-Beiträge an Familienausgleichskasse	1'020.75		1'229		1'080.50	
3090.00	Aus- und Weiterbildung	6'397.35		11'000		10'849.75	
3091.00	Personalwerbung	497.30		800		100.00	
3099.00	Übriger Personalaufwand	2'192.05		3'100		2'006.35	
3100.00	Büromaterial			1'200			
3103.00	Fachliteratur, Zeitschriften	3'793.77		3'300		6'045.96	
3104.00	Lehrmittel	110'505.47		129'500		114'949.76	
3104.03	Lehrmittel QUIMS	5'933.14		7'000		6'552.90	
3109.00	Übriger Material- und Warenaufwand	165.20				401.70	
3110.00	Anschaffung Büromöbel und -geräte	25'251.05		19'800		50'456.11	
3111.00	Anschaffung Apparate, Maschinen, Geräte, Fahrzeuge, Werkzeuge	3'077.94		4'000			
3130.00	Dienstleistungen Dritter	13'169.50		24'344		9'188.00	
3130.04	Mitglieder- und Verbandsbeiträge	170.00					
3132.00	Honorare externe Beratungen, Gutachten, Fachexpertisen usw.	831.55		2'000		1'355.90	
3150.00	Unterhalt Büromöbel und -geräte	11'676.70		7'800		12'556.45	
3162.00	Raten für operatives Leasing	7'284.15		8'840		12'376.30	
3170.00	Reisekosten und Spesen	13'704.20		9'600		11'113.45	
3171.00	Exkursionen, Schulreisen und Lager	90'519.57		103'130		111'227.17	
3181.00	Tatsächliche Forderungsverluste	1'425.80					
3611.00	Entschädigungen an Kantone und Konkordate	1'855'997.42		1'900'000		1'967'432.15	
3611.03	Entschädigungen an Kantone und Konkordate QUIMS	16'500.00		16'500		9'000.00	
3612.00	Entschädigungen an Gemeinden und Zweckverbände	19'900.00		20'000		10'558.35	
3631.00	Beiträge an Kantone und Konkordate	138'400.00		108'000		100'800.00	
3635.00	Beiträge an private Unternehmen	217'054.90		216'000			
3637.00	Beiträge an private Haushalte	7'251.00		8'400			
4260.00	Rückerstattungen und Kostenbeteiligungen Dritter		27'124.00		61'955		40'685.80
4260.03	Rückerstattungen und Kostenbeteiligungen Dritter QUIMS		28'000.00		28'000		26'200.00
4612.00	Entschädigungen von Gemeinden und Zweckverbänden		18'100.00		36'200		18'100.00
214	Musikschulen	194'940.46		191'000		218'840.91	

Erfolgsrechnung Einzelkonten nach Funktionen

Gemeindeverwaltung Oberengstringen

Nummer	Bezeichnung	Rechnung 2025		Budget 2025		Rechnung 2024	
		Aufwand	Ertrag	Aufwand	Ertrag	Aufwand	Ertrag
	<i>Nettoergebnis</i>		194'940.46		191'000		218'840.91
2140	Musikschulen	194'940.46		191'000		218'840.91	
	<i>Nettoergebnis</i>		194'940.46		191'000		218'840.91
3636.00	Beiträge an private Organisationen ohne Erwerbszweck	194'940.46		191'000		218'840.91	
217	Schulliegenschaften	2'598'457.34	106'820.95	2'430'916	99'200	2'628'971.91	129'600.95
	<i>Nettoergebnis</i>		2'491'636.39		2'331'716		2'499'370.96
2170	Schulliegenschaften	2'598'457.34	106'820.95	2'430'916	99'200	2'628'971.91	129'600.95
	<i>Nettoergebnis</i>		2'491'636.39		2'331'716		2'499'370.96
3010.00	Löhne Verwaltungs- und Betriebspersonal	812'121.60		742'244		771'763.45	
3010.09	Erstattung von Lohn des Verwaltungs- und Betriebspersonals	-11'032.80				-1'026.25	
3050.00	AG-Beiträge AHV, IV, EO, ALV, Verwaltungskosten	49'725.55		46'023		48'761.65	
3052.00	AG-Beiträge an Pensionskassen	64'793.40		61'469		57'385.10	
3053.00	AG-Beiträge an Unfall- und Personal-Haftpflichtversicherungen	20'259.54		19'641		20'768.74	
3054.00	AG-Beiträge an Familienausgleichskasse	7'937.70		7'347		7'781.05	
3090.00	Aus- und Weiterbildung	10'790.00		11'380		15'101.80	
3099.00	Übriger Personalaufwand	671.75		2'000		2'557.25	
3100.00	Büromaterial			500			
3101.00	Betriebs- und Verbrauchsmaterial	115'706.91		100'100		124'612.92	
3110.00	Anschaffung Büromöbel und -geräte	2'318.00		4'000			
3111.00	Anschaffung Apparate, Maschinen, Geräte, Fahrzeuge, Werkzeuge	77'192.05		81'850		37'096.60	
3112.00	Anschaffung Kleider, Wäsche, Vorhänge	2'311.25		4'000			
3120.00	Ver- und Entsorgung Liegenschaften VV	419'096.20		367'000		411'597.25	
3130.00	Dienstleistungen Dritter	9'388.65		12'500		3'043.40	
3132.00	Honorare externe Beratungen, Gutachten, Fachexpertisen usw.	41'426.30		40'000		16'072.30	
3134.00	Sachversicherungsprämien	23'349.55		23'150		23'056.55	
3140.00	Unterhalt an Grundstücken	14'197.40					
3144.00	Unterhalt Hochbauten, Gebäude	383'876.93		286'400		504'733.75	
3151.00	Unterhalt Apparate, Maschinen, Geräte, Fahrzeuge, Werkzeuge	11'741.76		40'300		12'482.50	
3162.00	Raten für operatives Leasing			9'512		-792.65	
3170.00	Reisekosten und Spesen	4'059.00		3'500		5'015.60	
3300.30	Planmässige Abschreibungen übrige Tiefbauten VV	12'391.00		12'400		12'391.00	
3300.40	Planmässige Abschreibungen Hochbauten VV	474'619.60		486'000		490'989.60	
3300.60	Planmässige Abschreibungen Mobilien VV	22'916.00		23'000		35'180.30	
3910.00	Interne Verrechnung von Dienstleistungen	28'600.00		46'600		30'400.00	
4260.00	Rückerstattungen und Kostenbeteiligungen Dritter		1'670.60				250.00
4290.00	Übrige Entgelte						33.00
4471.00	Vergütung Dienstwohnungen VV		39'300.30		36'000		39'539.70
4472.00	Vergütung für Benützungen Liegenschaften VV		65'850.05		63'200		64'973.55
4631.00	Beiträge von Kantonen und Konkordaten						24'804.70
218	Tagesbetreuung	1'520'264.41	785'545.55	1'393'480	688'350	1'349'106.28	721'802.57
	<i>Nettoergebnis</i>		734'718.86		705'130		627'303.71
2180	Tagesbetreuung	1'520'264.41	785'545.55	1'393'480	688'350	1'349'106.28	721'802.57
	<i>Nettoergebnis</i>		734'718.86		705'130		627'303.71
3010.00	Löhne Verwaltungs- und Betriebspersonal	905'989.60		887'300		832'511.75	

Erfolgsrechnung Einzelkonten nach Funktionen

Gemeindeverwaltung Oberengstringen

Nummer	Bezeichnung	Rechnung 2025		Budget 2025		Rechnung 2024	
		Aufwand	Ertrag	Aufwand	Ertrag	Aufwand	Ertrag
3010.09	Erstattung von Lohn des Verwaltungs- und Betriebspersonals	-167.90				-8'066.15	
3050.00	AG-Beiträge AHV, IV, EO, ALV, Verwaltungskosten	57'459.35		56'846		53'741.55	
3052.00	AG-Beiträge an Pensionskassen	69'391.30		68'950		65'939.60	
3053.00	AG-Beiträge an Unfall- und Personal-Haftpflichtversicherungen	15'528.58		15'502		14'416.66	
3054.00	AG-Beiträge an Familienausgleichskasse	9'173.20		9'074		8'575.45	
3090.00	Aus- und Weiterbildung	10'068.21		9'770		7'822.44	
3091.00	Personalwerbung	635.40		500		210.00	
3099.00	Übriger Personalaufwand	877.00		850		3'041.75	
3100.00	Büromaterial	3'861.75		4'400		4'857.72	
3101.00	Betriebs- und Verbrauchsmaterial	16'752.13		12'200		13'146.60	
3105.00	Lebensmittel	104'098.65		80'145		95'918.50	
3110.00	Anschaffung Büromöbel und -geräte	9'063.68					
3111.00	Anschaffung Apparate, Maschinen, Geräte, Fahrzeuge, Werkzeuge	22'446.20		24'800		16'986.43	
3112.00	Anschaffung Kleider, Wäsche, Vorhänge	488.83		2'000			
3113.00	Anschaffung Hardware					737.40	
3120.00	Ver- und Entsorgung Liegenschaften VV	10'837.13		8'000		9'543.15	
3130.00	Dienstleistungen Dritter	31'813.90		29'090		31'417.20	
3130.04	Mitglieder- und Verbandsbeiträge	914.00					
3144.00	Unterhalt Hochbauten, Gebäude	6'669.75		9'000		15'809.70	
3150.00	Unterhalt Büromöbel und -geräte	529.70					
3151.00	Unterhalt Apparate, Maschinen, Geräte, Fahrzeuge, Werkzeuge	5'202.65		1'000		2'469.65	
3160.00	Miete und Pacht Liegenschaften	83'136.00		56'304		56'304.00	
3162.00	Raten für operatives Leasing	2'350.55		849		1'565.95	
3170.00	Reisekosten und Spesen	5'815.40		5'200		6'453.60	
3171.00	Exkursionen, Schulreisen und Lager	5'253.85		7'200		4'659.98	
3181.00	Tatsächliche Forderungsverluste	4'050.80					
3300.40	Planmässige Abschreibungen Hochbauten VV	14'450.00		14'500		14'450.00	
3637.00	Beiträge an private Haushalte	123'574.70		90'000		96'593.35	
4240.00	Benützungsgebühren und Dienstleistungen		766'126.25		688'350		696'931.40
4260.00	Rückerstattungen und Kostenbeteiligungen Dritter						190.00
4290.00	Übrige Entgelte		2'600.00				
4631.00	Beiträge von Kantonen und Konkordaten		16'819.30				24'681.17
219	Obligatorische Schule, Übriges	1'857'281.90	58'622.17	1'923'792	56'060	1'944'738.57	62'044.60
	<i>Nettoergebnis</i>		<i>1'798'659.73</i>		<i>1'867'732</i>		<i>1'882'693.97</i>
2190	Schulleitung	660'329.65		690'414		767'592.00	
	<i>Nettoergebnis</i>		<i>660'329.65</i>		<i>690'414</i>		<i>767'592.00</i>
3000.00	Entschädigungen, Tag- und Sitzungsgelder an Behörden und Kommissionen	149'079.80		171'018		151'594.05	
3020.00	Löhne Schulpersonal kommunal	1'911.60				8'001.00	
3042.00	Verpflegungszulagen	4.70				4.75	
3050.00	AG-Beiträge AHV, IV, EO, ALV, Verwaltungskosten	6'573.90		7'546		7'903.40	
3052.00	AG-Beiträge an Pensionskassen	10'966.20		11'985		11'016.90	
3053.00	AG-Beiträge an Unfall- und Personal-Haftpflichtversicherungen	15.75				30.95	
3054.00	AG-Beiträge an Familienausgleichskasse	1'087.85		1'221		1'288.20	
3090.00	Aus- und Weiterbildung	2'424.25		13'900		18'875.30	
3091.00	Personalwerbung	2'115.50		1'000			
3099.00	Übriger Personalaufwand	1'611.70		3'500		2'314.20	

Erfolgsrechnung Einzelkonten nach Funktionen

Gemeindeverwaltung Oberengstringen

Nummer	Bezeichnung	Rechnung 2025		Budget 2025		Rechnung 2024	
		Aufwand	Ertrag	Aufwand	Ertrag	Aufwand	Ertrag
3100.00	Büromaterial	116.60		1'000		896.05	
3102.00	Drucksachen, Publikationen			400			
3103.00	Fachliteratur, Zeitschriften	3'976.70		5'844			
3130.00	Dienstleistungen Dritter	5'604.60		32'000			
3130.04	Mitglieder- und Verbandsbeiträge	1'100.00				1'100.00	
3132.00	Honorare externe Beratungen, Gutachten, Fachexpertisen usw.					143'971.80	
3170.00	Reisekosten und Spesen	6'644.50		8'000		11'395.40	
3611.00	Entschädigungen an Kantone und Konkordate	467'096.00		433'000		409'200.00	
2191	Schulverwaltung	683'046.18	360.00	737'381	360	701'614.44	943.40
	<i>Nettoergebnis</i>		<i>682'686.18</i>		<i>737'021</i>		<i>700'671.04</i>
3010.00	Löhne Verwaltungs- und Betriebspersonal	397'768.25		424'383		403'985.80	
3050.00	AG-Beiträge AHV, IV, EO, ALV, Verwaltungskosten	26'513.45		27'171		25'787.15	
3052.00	AG-Beiträge an Pensionskassen	60'647.75		60'950		58'866.70	
3053.00	AG-Beiträge an Unfall- und Personal-Haftpflichtversicherungen	7'286.23		7'051		7'100.80	
3054.00	AG-Beiträge an Familienausgleichskasse	4'240.80		4'350		4'120.60	
3090.00	Aus- und Weiterbildung	2'244.00		3'000		1'385.00	
3091.00	Personalwerbung	1'829.60		2'000			
3099.00	Übriger Personalaufwand	1'825.07		1'700		2'056.17	
3100.00	Büromaterial	2'661.56		2'200		1'842.94	
3101.00	Betriebs- und Verbrauchsmaterial	167.90					
3102.00	Drucksachen, Publikationen	10'574.40		16'300		10'111.75	
3103.00	Fachliteratur, Zeitschriften	597.80		550		559.00	
3110.00	Anschaffung Büromöbel und -geräte	179.00				917.57	
3111.00	Anschaffung Apparate, Maschinen, Geräte, Fahrzeuge, Werkzeuge	89.90					
3113.00	Anschaffung Hardware	62'083.94		63'100		71'575.13	
3118.00	Anschaffung immaterielle Anlagen	1'408.62		3'600		3'769.26	
3130.00	Dienstleistungen Dritter	27'301.80		32'350		24'868.05	
3130.04	Mitglieder- und Verbandsbeiträge	1'189.62		375		375.00	
3132.00	Honorare externe Beratungen, Gutachten, Fachexpertisen usw.	32'871.05		22'000		37'454.25	
3133.00	Informatik-Nutzungsaufwand	15'210.48		22'504		19'509.92	
3153.00	Informatik-Unterhalt (Hardware)	1'682.81		8'500		1'124.88	
3158.00	Unterhalt immaterielle Anlagen	22'974.85		29'677		23'186.72	
3162.00	Raten für operatives Leasing	1'464.30		5'120		2'817.75	
3170.00	Reisekosten und Spesen	233.00		500		200.00	
4260.00	Rückerstattungen und Kostenbeteiligungen Dritter		360.00		360		943.40
2192	Volksschule Sonstiges	513'906.07	58'262.17	495'997	55'700	475'532.13	61'101.20
	<i>Nettoergebnis</i>		<i>455'643.90</i>		<i>440'297</i>		<i>414'430.93</i>
3010.00	Löhne Verwaltungs- und Betriebspersonal	343'936.58		330'217		320'016.05	
3050.00	AG-Beiträge AHV, IV, EO, ALV, Verwaltungskosten	21'368.72		21'206		19'550.15	
3052.00	AG-Beiträge an Pensionskassen	35'460.48		36'498		34'665.75	
3053.00	AG-Beiträge an Unfall- und Personal-Haftpflichtversicherungen	4'577.65		4'005		4'112.15	
3054.00	AG-Beiträge an Familienausgleichskasse	3'445.73		3'624		3'204.60	
3055.00	AG-Beiträge an Krankentaggeldversicherungen	1'182.83		1'300		1'186.00	
3090.00	Aus- und Weiterbildung	6'074.78		5'350		977.50	
3091.00	Personalwerbung			500		756.70	
3099.00	Übriger Personalaufwand	26'371.88		18'700		17'405.55	
3100.00	Büromaterial	29.80					

Erfolgsrechnung Einzelkonten nach Funktionen

Gemeindeverwaltung Oberengstringen

Nummer	Bezeichnung	Rechnung 2025		Budget 2025		Rechnung 2024	
		Aufwand	Ertrag	Aufwand	Ertrag	Aufwand	Ertrag
3101.00	Betriebs- und Verbrauchsmaterial	6'371.81		10'840		6'724.10	
3105.00	Lebensmittel	2'715.45		2'760		1'360.25	
3110.00	Anschaffung Büromöbel und -geräte	107.80		800		87.90	
3113.00	Anschaffung Hardware	1'166.75		700			
3120.00	Ver- und Entsorgung Liegenschaften VV	182.13				1'614.00	
3130.00	Dienstleistungen Dritter	27'624.09		24'997		32'310.10	
3132.00	Honorare externe Beratungen, Gutachten, Fachexpertisen usw.	3'588.80		2'000		3'565.20	
3133.00	Informatik-Nutzungsaufwand	13.08					
3134.00	Sachversicherungsprämien	10'940.20		11'300		11'232.70	
3158.00	Unterhalt immaterielle Anlagen	1'940.51		2'300		2'129.00	
3160.00	Miete und Pacht Liegenschaften	13'463.15		15'800		10'233.00	
3162.00	Raten für operatives Leasing	424.20				424.20	
3170.00	Reisekosten und Spesen	1'311.52		1'300		1'399.23	
3181.00	Tatsächliche Forderungsverluste	105.00					
3612.00	Entschädigungen an Gemeinden und Zweckverbände	1'503.13		1'800		1'578.00	
3636.00	Beiträge an private Organisationen ohne Erwerbszweck					1'000.00	
4260.00	Rückerstattungen und Kostenbeteiligungen Dritter		44'293.00		55'000		38'901.00
4631.00	Beiträge von Kantonen und Konkordaten		13'969.17		700		22'200.20
22	Sonderschulen	3'170'638.19	97'977.00	3'010'818	134'200	2'874'352.35	110'416.00
	<i>Nettoergebnis</i>		<i>3'072'661.19</i>		<i>2'876'618</i>		<i>2'763'936.35</i>
220	Sonderschulen	3'170'638.19	97'977.00	3'010'818	134'200	2'874'352.35	110'416.00
	<i>Nettoergebnis</i>		<i>3'072'661.19</i>		<i>2'876'618</i>		<i>2'763'936.35</i>
2200	Sonderschulen	3'170'638.19	97'977.00	3'010'818	134'200	2'874'352.35	110'416.00
	<i>Nettoergebnis</i>		<i>3'072'661.19</i>		<i>2'876'618</i>		<i>2'763'936.35</i>
3010.00	Löhne Verwaltungs- und Betriebspersonal	98.10				75.00	
3020.00	Löhne Schulpersonal kommunal	1'028'262.40		1'100'162		919'623.60	
3020.09	Erstattung von Lohn der Lehrpersonen	-820.70					
3042.00	Verpflegungszulagen	7'231.45		7'368		7'260.15	
3050.00	AG-Beiträge AHV, IV, EO, ALV, Verwaltungskosten	55'526.95		56'741		58'118.00	
3052.00	AG-Beiträge an Pensionskassen	123'018.40		132'763		124'949.40	
3053.00	AG-Beiträge an Unfall- und Personal-Haftpflichtversicherungen	3'975.00		4'040		4'335.10	
3054.00	AG-Beiträge an Familienausgleichskasse	8'869.70		9'069		9'277.90	
3090.00	Aus- und Weiterbildung	3'836.30		2'300		300.00	
3091.00	Personalwerbung			500			
3099.00	Übriger Personalaufwand	700.00		900		500.00	
3103.00	Fachliteratur, Zeitschriften					123.80	
3104.00	Lehrmittel	9'442.44		8'850		6'396.18	
3110.00	Anschaffung Büromöbel und -geräte					2'917.90	
3130.00	Dienstleistungen Dritter	217'277.57		148'945		151'626.45	
3132.00	Honorare externe Beratungen, Gutachten, Fachexpertisen usw.	2'580.65		1'500		1'018.10	
3170.00	Reisekosten und Spesen	600.00				480.00	
3181.00	Tatsächliche Forderungsverluste	470.00					
3611.00	Entschädigungen an Kantone und Konkordate	405'100.02		409'200		426'000.00	
3612.00	Entschädigungen an Gemeinden und Zweckverbände			11'000			
3631.00	Beiträge an Kantone und Konkordate	944'616.00		954'780		802'568.30	
3635.00	Beiträge an private Unternehmen	359'853.91		162'700		358'782.47	

Erfolgsrechnung Einzelkonten nach Funktionen

Gemeindeverwaltung Oberengstringen

Nummer	Bezeichnung	Rechnung 2025		Budget 2025		Rechnung 2024	
		Aufwand	Ertrag	Aufwand	Ertrag	Aufwand	Ertrag
4230.00	Schulgelder		15'588.00		23'200		10'730.00
4290.00	Übrige Entgelte		350.00				
4611.00	Entschädigungen von Kantonen und Konkordaten						76'716.00
4612.00	Entschädigungen von Gemeinden und Zweckverbänden		861.00		56'000		22'970.00
4631.00	Beiträge von Kantonen und Konkordaten		81'178.00		55'000		
23	Berufliche Grundbildung		900.00	400		230'835.80	27'206.65
	<i>Nettoergebnis</i>	<i>900.00</i>			<i>400</i>		<i>203'629.15</i>
230	Berufliche Grundbildung		900.00	400		230'835.80	27'206.65
	<i>Nettoergebnis</i>	<i>900.00</i>			<i>400</i>		<i>203'629.15</i>
2300	Berufliche Grundbildung		900.00	400		230'835.80	27'206.65
	<i>Nettoergebnis</i>	<i>900.00</i>			<i>400</i>		<i>203'629.15</i>
3130.00	Dienstleistungen Dritter					649.00	
3611.00	Entschädigungen an Kantone und Konkordate			400			
3635.00	Beiträge an private Unternehmen					221'504.80	
3637.00	Beiträge an private Haushalte					8'682.00	
4260.00	Rückerstattungen und Kostenbeteiligungen Dritter						27'206.65
4611.00	Entschädigungen von Kantonen und Konkordaten		900.00				
29	Übriges Bildungswesen	56'793.86		56'409		55'666.90	
	<i>Nettoergebnis</i>		<i>56'793.86</i>		<i>56'409</i>		<i>55'666.90</i>
299	Bildung, Übriges	56'793.86		56'409		55'666.90	
	<i>Nettoergebnis</i>		<i>56'793.86</i>		<i>56'409</i>		<i>55'666.90</i>
2990	Bildung, Übriges	56'793.86		56'409		55'666.90	
	<i>Nettoergebnis</i>		<i>56'793.86</i>		<i>56'409</i>		<i>55'666.90</i>
3631.00	Beiträge an Kantone und Konkordate	48'793.86		52'409		55'120.00	
3636.00	Beiträge an private Organisationen ohne Erwerbszweck	8'000.00		4'000		546.90	
3	KULTUR, SPORT UND FREIZEIT	1'248'006.87	257'488.21	1'077'381	138'000	996'432.58	179'443.35
	<i>Nettoergebnis</i>		<i>990'518.66</i>		<i>939'381</i>		<i>816'989.23</i>
31	Kulturerbe			10'000		1'268.25	
	<i>Nettoergebnis</i>				<i>10'000</i>		<i>1'268.25</i>
312	Denkmalpflege und Heimatschutz			10'000		1'268.25	
	<i>Nettoergebnis</i>				<i>10'000</i>		<i>1'268.25</i>
3120	Denkmalpflege und Heimatschutz			10'000		1'268.25	
	<i>Nettoergebnis</i>				<i>10'000</i>		<i>1'268.25</i>
3130.00	Dienstleistungen Dritter					1'268.25	
3132.00	Honorare externe Beratungen, Gutachten, Fachexpertisen usw.			10'000			
32	Kultur, übrige	745'182.62	193'999.91	625'436	76'500	606'353.23	115'690.10
	<i>Nettoergebnis</i>		<i>551'182.71</i>		<i>548'936</i>		<i>490'663.13</i>

Erfolgsrechnung Einzelkonten nach Funktionen

Gemeindeverwaltung Oberengstringen

Nummer	Bezeichnung	Rechnung 2025		Budget 2025		Rechnung 2024	
		Aufwand	Ertrag	Aufwand	Ertrag	Aufwand	Ertrag
321	Bibliotheken und Literatur	338'236.80	8'422.05	341'407	8'000	346'140.86	8'057.80
	<i>Nettoergebnis</i>		<i>329'814.75</i>		<i>333'407</i>		<i>338'083.06</i>
3210	Bibliotheken und Literatur	338'236.80	8'422.05	341'407	8'000	346'140.86	8'057.80
	<i>Nettoergebnis</i>		<i>329'814.75</i>		<i>333'407</i>		<i>338'083.06</i>
3000.00	Entschädigungen, Tag- und Sitzungsgelder an Behörden und Kommissionen	5'520.00		5'167		5'040.00	
3010.00	Löhne Verwaltungs- und Betriebspersonal	231'565.60		221'173		219'391.90	
3010.09	Erstattung von Lohn des Verwaltungs- und Betriebspersonals	-5'648.00					
3050.00	AG-Beiträge AHV, IV, EO, ALV, Verwaltungskosten	14'591.05		14'097		13'647.15	
3052.00	AG-Beiträge an Pensionskassen	26'424.25		31'727		30'784.90	
3053.00	AG-Beiträge an Unfall- und Personal-Haftpflichtversicherungen	3'600.60		3'265		3'459.10	
3054.00	AG-Beiträge an Familienausgleichskasse	2'329.75		2'277		2'191.95	
3090.00	Aus- und Weiterbildung	1'240.00		2'400		1'675.50	
3091.00	Personalwerbung	681.05				97.30	
3099.00	Übriger Personalaufwand	158.10		1'000		695.00	
3100.00	Büromaterial	1'809.04		1'900		1'980.78	
3101.00	Betriebs- und Verbrauchsmaterial	1'271.04		1'000		1'355.64	
3102.00	Drucksachen, Publikationen	1'264.75		1'000		2'630.25	
3103.00	Fachliteratur, Zeitschriften	35'371.12		35'400		37'824.64	
3110.00	Anschaffung Büromöbel und -geräte	2'933.25		3'000		1'345.95	
3111.00	Anschaffung Apparate, Maschinen, Geräte, Fahrzeuge, Werkzeuge					972.65	
3112.00	Anschaffung Kleider, Wäsche, Vorhänge					3'717.40	
3113.00	Anschaffung Hardware					1'389.55	
3130.00	Dienstleistungen Dritter	5'403.25		8'000		6'504.65	
3130.01	Allgemeine Verwaltungskosten					494.00	
3150.00	Unterhalt Büromöbel und -geräte	890.75		1'000		1'026.95	
3153.00	Informatik-Unterhalt (Hardware)	600.00		1'001		816.25	
3158.00	Unterhalt immaterielle Anlagen	7'953.60		7'000		8'575.75	
3162.00	Raten für operatives Leasing			1'000			
3170.00	Reisekosten und Spesen	277.60				523.60	
4240.00	Benützungsgebühren und Dienstleistungen		7'631.50		7'000		7'503.00
4250.00	Verkäufe		790.55		1'000		554.80
329	Kultur, übriges	406'945.82	185'577.86	284'029	68'500	260'212.37	107'632.30
	<i>Nettoergebnis</i>		<i>221'367.96</i>		<i>215'529</i>		<i>152'580.07</i>
3290	Kultur, übriges	406'945.82	185'577.86	284'029	68'500	260'212.37	107'632.30
	<i>Nettoergebnis</i>		<i>221'367.96</i>		<i>215'529</i>		<i>152'580.07</i>
3000.00	Entschädigungen, Tag- und Sitzungsgelder an Behörden und Kommissionen	25'175.00		22'144		33'313.35	
3010.00	Löhne Verwaltungs- und Betriebspersonal	13'290.35		6'896		10'947.10	
3050.00	AG-Beiträge AHV, IV, EO, ALV, Verwaltungskosten	1'952.30		1'865		2'538.50	
3052.00	AG-Beiträge an Pensionskassen	1'010.00		1'010		915.00	
3053.00	AG-Beiträge an Unfall- und Personal-Haftpflichtversicherungen	247.15		116		189.25	
3054.00	AG-Beiträge an Familienausgleichskasse	311.25		298		405.05	
3099.00	Übriger Personalaufwand	3'545.30		1'000		343.20	
3101.00	Betriebs- und Verbrauchsmaterial	26'931.50		15'000		15'666.05	
3102.00	Drucksachen, Publikationen	14'555.30		8'000		12'380.00	

Erfolgsrechnung Einzelkonten nach Funktionen

Gemeindeverwaltung Oberengstringen

Nummer	Bezeichnung	Rechnung 2025		Budget 2025		Rechnung 2024	
		Aufwand	Ertrag	Aufwand	Ertrag	Aufwand	Ertrag
3105.00	Lebensmittel	25'970.97		2'000		1'091.40	
3112.00	Anschaffung Kleider, Wäsche, Vorhänge	2'191.40					
3119.00	Anschaffung übrige nicht aktivierbare Anlagen	1'841.75		5'000			
3120.00	Ver- und Entsorgung Liegenschaften VV	159.75					
3130.00	Dienstleistungen Dritter	129'510.26		154'000		67'180.72	
3137.00	Steuern und Abgaben	2'319.19					
3158.00	Unterhalt immaterielle Anlagen					299.35	
3161.00	Mieten, Benützungskosten Mobilien	91'787.45		25'000		25'500.90	
3170.00	Reisekosten und Spesen	802.00		500		921.60	
3192.00	Abgeltung von Rechten	548.90		1'500		1'298.25	
3636.00	Beiträge an private Organisationen ohne Erwerbszweck	24'796.00		13'500		36'422.65	
3910.00	Interne Verrechnung von Dienstleistungen	40'000.00		26'200		50'800.00	
4240.00	Benützungsgebühren und Dienstleistungen		15.00				
4250.00	Verkäufe		60'179.71		18'000		48'338.55
4260.00	Rückerstattungen und Kostenbeteiligungen Dritter		100.00		500		2'267.15
4390.00	Übriger Ertrag		82'218.15				13'696.60
4631.00	Beiträge von Kantonen und Konkordaten		43'065.00		50'000		43'330.00
33	Medien	36'557.45	24'512.80	40'000	29'000	34'864.55	26'487.25
	<i>Nettoergebnis</i>		<i>12'044.65</i>		<i>11'000</i>		<i>8'377.30</i>
332	Massenmedien	36'557.45	24'512.80	40'000	29'000	34'864.55	26'487.25
	<i>Nettoergebnis</i>		<i>12'044.65</i>		<i>11'000</i>		<i>8'377.30</i>
3320	Massenmedien	36'557.45	24'512.80	40'000	29'000	34'864.55	26'487.25
	<i>Nettoergebnis</i>		<i>12'044.65</i>		<i>11'000</i>		<i>8'377.30</i>
3102.00	Drucksachen, Publikationen	36'557.45		40'000		34'864.55	
4260.00	Rückerstattungen und Kostenbeteiligungen Dritter		24'512.80		29'000		26'487.25
34	Sport und Freizeit	466'266.80	38'975.50	401'945	32'500	353'946.55	37'266.00
	<i>Nettoergebnis</i>		<i>427'291.30</i>		<i>369'445</i>		<i>316'680.55</i>
341	Sport	151'624.52	8'000.00	174'690	8'000	127'134.97	8'000.00
	<i>Nettoergebnis</i>		<i>143'624.52</i>		<i>166'690</i>		<i>119'134.97</i>
3410	Sport	151'624.52	8'000.00	174'690	8'000	127'134.97	8'000.00
	<i>Nettoergebnis</i>		<i>143'624.52</i>		<i>166'690</i>		<i>119'134.97</i>
3101.00	Betriebs- und Verbrauchsmaterial	9'839.75		13'000		13'148.00	
3111.00	Anschaffung Apparate, Maschinen, Geräte, Fahrzeuge, Werkzeuge	39'940.40		40'000			
3120.00	Ver- und Entsorgung Liegenschaften VV	6'357.35		2'000		5'767.72	
3140.00	Unterhalt an Grundstücken			7'000		4'272.65	
3151.00	Unterhalt Apparate, Maschinen, Geräte, Fahrzeuge, Werkzeuge			6'000		1'439.60	
3300.30	Planmässige Abschreibungen übrige Tiefbauten VV	33'397.00		33'400		33'397.00	
3632.00	Beiträge an Gemeinden und Zweckverbände	32'310.00		33'000		32'310.00	
3636.00	Beiträge an private Organisationen ohne Erwerbszweck	3'000.00		2'000		6'000.00	
3636.46	Beiträge an private Organisationen, Vereine, Stiftungen	3'000.00		3'000			
3660.40	Planmässige Abschreibungen Investitionsbeiträge an öffentliche Unternehmen	2'000.02		2'000		2'001.00	
3910.00	Interne Verrechnung von Dienstleistungen	16'200.00		27'400		23'300.00	

Erfolgsrechnung Einzelkonten nach Funktionen

Gemeindeverwaltung Oberengstringen

Nummer	Bezeichnung	Rechnung 2025		Budget 2025		Rechnung 2024	
		Aufwand	Ertrag	Aufwand	Ertrag	Aufwand	Ertrag
3930.00	Interne Verrechnung von Betriebs- und Verwaltungskosten	5'580.00		5'890		5'499.00	
4612.00	Entschädigungen von Gemeinden und Zweckverbänden		8'000.00		8'000		8'000.00
342	Freizeit	314'642.28	30'975.50	227'255	24'500	226'811.58	29'266.00
	<i>Nettoergebnis</i>		<i>283'666.78</i>		<i>202'755</i>		<i>197'545.58</i>
3420	Freizeit	314'642.28	30'975.50	227'255	24'500	226'811.58	29'266.00
	<i>Nettoergebnis</i>		<i>283'666.78</i>		<i>202'755</i>		<i>197'545.58</i>
3010.00	Löhne Verwaltungs- und Betriebspersonal	9'462.00		8'612		8'945.75	
3050.00	AG-Beiträge AHV, IV, EO, ALV, Verwaltungskosten	573.00		554		574.75	
3053.00	AG-Beiträge an Unfall- und Personal-Haftpflichtversicherungen	72.50		60		62.25	
3054.00	AG-Beiträge an Familienausgleichskasse	91.45		89		91.75	
3101.00	Betriebs- und Verbrauchsmaterial	11'010.40		7'100		8'739.56	
3105.00	Lebensmittel	325.75					
3111.00	Anschaffung Apparate, Maschinen, Geräte, Fahrzeuge, Werkzeuge	3'109.60				822.65	
3119.00	Anschaffung übrige nicht aktivierbare Anlagen	20'157.81					
3120.00	Ver- und Entsorgung Liegenschaften VV	56'580.90		28'500		29'874.09	
3130.00	Dienstleistungen Dritter	382.65		5'000		1'530.83	
3132.00	Honorare externe Beratungen, Gutachten, Fachexpertisen usw.	4'459.15		4'500		4'459.15	
3134.00	Sachversicherungsprämien	245.60		250		242.35	
3140.00	Unterhalt an Grundstücken			400			
3144.00	Unterhalt Hochbauten, Gebäude	42'386.12		49'000		13'176.80	
3151.00	Unterhalt Apparate, Maschinen, Geräte, Fahrzeuge, Werkzeuge	311.35		3'000		1'447.00	
3161.00	Mieten, Benützungskosten Mobilien					2'369.50	
3170.00	Reisekosten und Spesen					231.15	
3181.00	Tatsächliche Forderungsverluste	350.00					
3300.30	Planmässige Abschreibungen übrige Tiefbauten VV	13'644.00		10'000		13'644.00	
3636.00	Beiträge an private Organisationen ohne Erwerbszweck	5'200.00		5'200		5'000.00	
3910.00	Interne Verrechnung von Dienstleistungen	140'700.00		99'100		130'100.00	
3930.00	Interne Verrechnung von Betriebs- und Verwaltungskosten	5'580.00		5'890		5'500.00	
4260.00	Rückerstattungen und Kostenbeteiligungen Dritter		3'079.50		500		1'971.00
4470.00	Pacht- und Mietzinse Liegenschaften VV		400.00		7'000		400.00
4472.00	Vergütung für Benützungen Liegenschaften VV		27'496.00		17'000		26'895.00
4	GESUNDHEIT	5'022'213.84		4'211'391	-1'500	4'539'153.12	1'812.05
	<i>Nettoergebnis</i>		<i>5'022'213.84</i>		<i>4'212'891</i>		<i>4'537'341.07</i>
41	Spitäler, Kranken- und Pflegeheime	2'582'239.42		2'011'600		2'091'912.43	
	<i>Nettoergebnis</i>		<i>2'582'239.42</i>		<i>2'011'600</i>		<i>2'091'912.43</i>
412	Kranken-, Alters- und Pflegeheime	2'582'239.42		2'011'600		2'091'912.43	
	<i>Nettoergebnis</i>		<i>2'582'239.42</i>		<i>2'011'600</i>		<i>2'091'912.43</i>
4120	Kranken-, Alters- und Pflegeheime	1'638.00		1'600		1'638.00	
	<i>Nettoergebnis</i>		<i>1'638.00</i>		<i>1'600</i>		<i>1'638.00</i>
3300.40	Planmässige Abschreibungen Hochbauten VV	1'638.00		1'600		1'638.00	
4125	Pflegefinanzierung Kranken-, Alters- und Pflegeheime	2'580'601.42		2'010'000		2'090'274.43	
	<i>Nettoergebnis</i>		<i>2'580'601.42</i>		<i>2'010'000</i>		<i>2'090'274.43</i>

Erfolgsrechnung Einzelkonten nach Funktionen

Gemeindeverwaltung Oberengstringen

Nummer	Bezeichnung	Rechnung 2025		Budget 2025		Rechnung 2024	
		Aufwand	Ertrag	Aufwand	Ertrag	Aufwand	Ertrag
3632.40	Beiträge an beauftragte Gemeinden und Zweckverbände	1'093'616.50		845'000		820'871.75	
3632.46	Beiträge an übrige Gemeinden und Zweckverbände	241'074.05		290'000		336'736.40	
3635.00	Beiträge an private Unternehmen	1'159.02				-83'310.42	
3635.46	Beiträge an private Unternehmen	884'052.20		710'000		771'337.10	
3635.56	Beiträge an private Unternehmen für ambulante Krankenpflege	2'551.30					
3636.46	Beiträge an private Organisationen, Vereine, Stiftungen	358'148.35		165'000		244'639.60	
42	Ambulante Krankenpflege	2'198'705.58		1'894'000		2'191'159.09	1'712.05
	<i>Nettoergebnis</i>		<i>2'198'705.58</i>		<i>1'894'000</i>		<i>2'189'447.04</i>
421	Ambulante Krankenpflege	2'198'705.58		1'894'000		2'191'159.09	1'712.05
	<i>Nettoergebnis</i>		<i>2'198'705.58</i>		<i>1'894'000</i>		<i>2'189'447.04</i>
4210	Ambulante Krankenpflege	196'885.10		5'100		45'496.65	
	<i>Nettoergebnis</i>		<i>196'885.10</i>		<i>5'100</i>		<i>45'496.65</i>
3635.00	Beiträge an private Unternehmen	4'830.00		3'000		3'910.00	
3636.00	Beiträge an private Organisationen ohne Erwerbszweck	192'055.10		2'100		41'586.65	
4215	Pflegefinanzierung ambulante Krankenpflege (Spitex)	2'001'820.48		1'888'900		2'145'662.44	1'712.05
	<i>Nettoergebnis</i>		<i>2'001'820.48</i>		<i>1'888'900</i>		<i>2'143'950.39</i>
3632.40	Beiträge an beauftragte Gemeinden und Zweckverbände	3'072.10					
3635.56	Beiträge an private Unternehmen für ambulante Krankenpflege	584'724.23		485'000		487'952.54	
3636.50	Beiträge an private Organisationen für Pflegeleistungen der ambulanten Krankenpflege	1'213'613.80		1'152'900		1'396'305.46	
3636.54	Beiträge an private Organisationen für nichtpflegerische Spitex-Leistungen	200'410.35		251'000		261'404.44	
4260.00	Rückerstattungen und Kostenbeteiligungen Dritter						1'712.05
43	Gesundheitsprävention	136'310.09		178'332		140'629.82	
	<i>Nettoergebnis</i>		<i>136'310.09</i>		<i>178'332</i>		<i>140'629.82</i>
431	Alkohol- und Drogenprävention	89'038.00		93'559		89'103.00	
	<i>Nettoergebnis</i>		<i>89'038.00</i>		<i>93'559</i>		<i>89'103.00</i>
4310	Alkohol- und Drogenprävention	89'038.00		93'559		89'103.00	
	<i>Nettoergebnis</i>		<i>89'038.00</i>		<i>93'559</i>		<i>89'103.00</i>
3612.00	Entschädigungen an Gemeinden und Zweckverbände	82'538.00		87'059		82'603.00	
3636.00	Beiträge an private Organisationen ohne Erwerbszweck	6'500.00		6'500		6'500.00	
432	Krankheitsbekämpfung, übrige	3'307.00		3'500		3'289.00	
	<i>Nettoergebnis</i>		<i>3'307.00</i>		<i>3'500</i>		<i>3'289.00</i>
4320	Krankheitsbekämpfung, übrige	3'307.00		3'500		3'289.00	
	<i>Nettoergebnis</i>		<i>3'307.00</i>		<i>3'500</i>		<i>3'289.00</i>
3636.00	Beiträge an private Organisationen ohne Erwerbszweck	3'307.00		3'500		3'289.00	
433	Schulgesundheitsdienst	42'592.29		79'273		46'881.47	
	<i>Nettoergebnis</i>		<i>42'592.29</i>		<i>79'273</i>		<i>46'881.47</i>

Erfolgsrechnung Einzelkonten nach Funktionen

Gemeindeverwaltung Oberengstringen

Nummer	Bezeichnung	Rechnung 2025		Budget 2025		Rechnung 2024	
		Aufwand	Ertrag	Aufwand	Ertrag	Aufwand	Ertrag
4330	Schulgesundheitsdienst	42'592.29		79'273		46'881.47	
	<i>Nettoergebnis</i>		42'592.29		79'273		46'881.47
3010.00	Löhne Verwaltungs- und Betriebspersonal	5'993.70		12'302		9'439.55	
3050.00	AG-Beiträge AHV, IV, EO, ALV, Verwaltungskosten	280.70		791		478.10	
3053.00	AG-Beiträge an Unfall- und Personal-Haftpflichtversicherungen	10.95		26		19.35	
3054.00	AG-Beiträge an Familienausgleichskasse	44.90		126		76.25	
3090.00	Aus- und Weiterbildung	610.00		840		350.00	
3099.00	Übriger Personalaufwand					160.00	
3106.00	Medizinisches Material	2'853.00		4'000		6'938.80	
3130.04	Mitglieder- und Verbandsbeiträge	210.00		80			
3136.00	Dienstleistungsaufwand für privatärztliche Tätigkeit	14'145.39		25'014		12'162.42	
3136.01	Dienstleistungsaufwand für schulzahnärztliche Tätigkeit	18'203.65		36'094		17'017.00	
3170.00	Reisekosten und Spesen	240.00				240.00	
434	Lebensmittelkontrolle	1'372.80		2'000		1'356.35	
	<i>Nettoergebnis</i>		1'372.80		2'000		1'356.35
4340	Lebensmittelkontrolle	1'372.80		2'000		1'356.35	
	<i>Nettoergebnis</i>		1'372.80		2'000		1'356.35
3612.00	Entschädigungen an Gemeinden und Zweckverbände	1'372.80		2'000		1'356.35	
49	Gesundheitswesen, Übriges	104'958.75		127'459	-1'500	115'451.78	100.00
	<i>Nettoergebnis</i>		104'958.75		128'959		115'351.78
490	Gesundheitswesen, Übriges	104'958.75		127'459	-1'500	115'451.78	100.00
	<i>Nettoergebnis</i>		104'958.75		128'959		115'351.78
4900	Gesundheitswesen, Übriges	104'958.75		127'459	-1'500	115'451.78	100.00
	<i>Nettoergebnis</i>		104'958.75		128'959		115'351.78
3010.00	Löhne Verwaltungs- und Betriebspersonal	44'834.95		46'346		48'581.00	
3010.09	Erstattung von Lohn des Verwaltungs- und Betriebspersonals					-1'158.05	
3050.00	AG-Beiträge AHV, IV, EO, ALV, Verwaltungskosten	2'824.35		2'978		3'060.65	
3052.00	AG-Beiträge an Pensionskassen	5'034.60		5'409		5'145.10	
3053.00	AG-Beiträge an Unfall- und Personal-Haftpflichtversicherungen	716.45		751		717.70	
3054.00	AG-Beiträge an Familienausgleichskasse	450.70		475		488.20	
3090.00	Aus- und Weiterbildung	300.00		2'000		735.00	
3101.00	Betriebs- und Verbrauchsmaterial			2'000			
3102.00	Drucksachen, Publikationen	1'653.95		1'500		2'797.10	
3130.00	Dienstleistungen Dritter	450.00		7'000		1'517.50	
3130.04	Mitglieder- und Verbandsbeiträge	414.00		1'000		407.88	
3160.00	Miete und Pacht Liegenschaften	700.00		2'000		1'400.00	
3170.00	Reisekosten und Spesen	14.15				14.00	
3631.00	Beiträge an Kantone und Konkordate	13'164.05		13'800		13'069.85	
3636.00	Beiträge an private Organisationen ohne Erwerbszweck	34'401.55		42'200		38'675.85	
4240.00	Benützungsgebühren und Dienstleistungen				-1'500		
4260.00	Rückerstattungen und Kostenbeteiligungen Dritter						100.00
5	SOZIALE SICHERHEIT	14'622'626.88	9'706'332.85	15'418'055	8'077'185	14'430'817.22	7'157'674.09
	<i>Nettoergebnis</i>		4'916'294.03		7'340'870		7'273'143.13

Erfolgsrechnung Einzelkonten nach Funktionen

Gemeindeverwaltung Oberengstringen

Nummer	Bezeichnung	Rechnung 2025		Budget 2025		Rechnung 2024	
		Aufwand	Ertrag	Aufwand	Ertrag	Aufwand	Ertrag
51	Krankheit und Unfall	765'664.35	779'153.65	800'000	820'000	708'076.05	716'201.55
	<i>Nettoergebnis</i>	<i>13'489.30</i>		<i>20'000</i>		<i>8'125.50</i>	
512	Prämienverbilligungen	765'664.35	779'153.65	800'000	820'000	708'076.05	716'201.55
	<i>Nettoergebnis</i>	<i>13'489.30</i>		<i>20'000</i>		<i>8'125.50</i>	
5120	Prämienverbilligungen	765'664.35	779'153.65	800'000	820'000	708'076.05	716'201.55
	<i>Nettoergebnis</i>	<i>13'489.30</i>		<i>20'000</i>		<i>8'125.50</i>	
3635.10	Beiträge an obligatorische Krankenpflegeversicherung (Krankenkassen) für Sozialhilfebeziehende	765'664.35		800'000		708'076.05	
4290.00	Übrige Entgelte		28'648.20		40'000		16'251.05
4630.00	Beiträge vom Bund		-14'324.10		-20'000		-8'125.55
4631.00	Beiträge von Kantonen und Konkordaten		503'450.45		400'000		385'199.35
4637.10	Durch Sozialhilfebeziehende rückerstattete Prämien; IPV, RDP und weitere nachträgliche Erträge		257'905.60		390'000		316'382.70
4637.13	Durch Ergänzungsleistungsbezi rückerstattete Prämien (rechtmässig bezogene KVG-Prämien aus Nachlass)		3'473.50		10'000		6'494.00
52	Invalidität	1'536'159.97	1'083'157.00	1'731'500	1'220'500	1'553'437.00	1'094'445.00
	<i>Nettoergebnis</i>		<i>453'002.97</i>		<i>511'000</i>		<i>458'992.00</i>
522	Ergänzungsleistungen IV	1'536'159.97	1'083'157.00	1'731'500	1'220'500	1'551'558.55	1'094'445.00
	<i>Nettoergebnis</i>		<i>453'002.97</i>		<i>511'000</i>		<i>457'113.55</i>
5220	Ergänzungsleistungen IV	1'536'159.97	1'083'157.00	1'731'500	1'220'500	1'551'558.55	1'094'445.00
	<i>Nettoergebnis</i>		<i>453'002.97</i>		<i>511'000</i>		<i>457'113.55</i>
3130.00	Dienstleistungen Dritter			500			
3132.00	Honorare externe Beratungen, Gutachten, Fachexpertisen usw.			10'000			
3181.20	Abschreibung von Rückerstattungsforderungen Ergänzungsleistungen (zu Unrecht bezogene Leistungen)			5'000		50'654.00	
3181.22	Abschreibung von Rückerstattungsforderungen EL-Krankheits- und Behinderungskosten (zu Unrecht bezogene Leistungen)			1'000		7'967.00	
3181.28	Erläss von Rückerstattungsforderungen Ergänzungsleistungen (zu Unrecht bezogene Leistungen)			5'000			
3637.20	Ergänzungsleistungen zur IV	1'420'603.00		1'600'000		1'405'912.00	
3637.22	EL-Krankheits- und Behinderungskosten (zur IV)	115'556.97		110'000		87'025.55	
4631.00	Beiträge von Kantonen und Konkordaten		1'057'005.00		1'168'000		1'066'600.00
4637.20	Rückerstattungen Ergänzungsleistungen (zu Unrecht bezogene Leistungen)		26'152.00		50'000		35'994.00
4637.21	Rückerstattungen Ergänzungsleistungen (rechtmässig bezogene Leistungen aus Nachlass)				2'000		
4637.22	Rückerstattungen EL-Krankheits- und Behinderungskosten (zu Unrecht bezogene Leistungen)				300		-8'149.00
4637.23	Rückerstattungen EL-Krankheits- und Behinderungskosten (rechtmässig bezogene Leistungen aus Nachlass)				200		
523	Invalidenheime					1'878.45	
	<i>Nettoergebnis</i>						<i>1'878.45</i>

Erfolgsrechnung Einzelkonten nach Funktionen

Gemeindeverwaltung Oberengstringen

Nummer	Bezeichnung	Rechnung 2025		Budget 2025		Rechnung 2024	
		Aufwand	Ertrag	Aufwand	Ertrag	Aufwand	Ertrag
5230	Invalidenheime					1'878.45	
	<i>Nettoergebnis</i>						1'878.45
3660.50	Planmässige Abschreibungen Investitionsbeiträge an private Unternehmen					1'878.45	
53	Alter und Hinterlassene	4'304'135.68	3'149'953.60	3'999'525	2'981'050	3'820'010.37	2'840'106.65
	<i>Nettoergebnis</i>		1'154'182.08		1'018'475		979'903.72
531	Alters- und Hinterlassenenversicherung AHV	26'577.45	4'974.00	30'000	4'950	20'233.75	8'281.00
	<i>Nettoergebnis</i>		21'603.45		25'050		11'952.75
5310	Alters- und Hinterlassenenversicherung AHV	26'577.45	4'974.00	30'000	4'950	20'233.75	8'281.00
	<i>Nettoergebnis</i>		21'603.45		25'050		11'952.75
3633.00	Beiträge an öffentliche Sozialversicherungen	26'577.45		30'000		20'233.75	
4611.00	Entschädigungen von Kantonen und Konkordaten						3'331.00
4614.00	Entschädigungen von öffentlichen Unternehmen		4'974.00		4'950		4'950.00
532	Ergänzungsleistungen AHV	3'987'401.44	2'816'098.00	3'732'418	2'652'500	3'531'422.45	2'509'396.00
	<i>Nettoergebnis</i>		1'171'303.44		1'079'918		1'022'026.45
5320	Ergänzungsleistungen AHV	3'987'401.44	2'816'098.00	3'732'418	2'652'500	3'531'422.45	2'509'396.00
	<i>Nettoergebnis</i>		1'171'303.44		1'079'918		1'022'026.45
3130.00	Dienstleistungen Dritter	400.00		500			
3130.03	Betriebskosten	203.00					
3132.00	Honorare externe Beratungen, Gutachten, Fachexpertisen usw.	11'951.15		24'500		12'535.15	
3181.20	Abschreibung von Rückerstattungsforderungen Ergänzungsleistungen (zu Unrecht bezogene Leistungen)	94'781.00		72'418			
3181.28	Erläss von Rückerstattungsforderungen Ergänzungsleistungen (zu Unrecht bezogene Leistungen)			5'000		2.00	
3637.21	Ergänzungsleistungen zur AHV	3'641'283.00		3'300'000		3'282'145.00	
3637.23	EL-Krankheits- und Behinderungskosten (zur AHV)	238'783.29		330'000		236'740.30	
4631.00	Beiträge von Kantonen und Konkordaten		2'703'750.00		2'470'000		2'355'481.00
4637.20	Rückerstattungen Ergänzungsleistungen (zu Unrecht bezogene Leistungen)		87'636.00		150'000		92'485.00
4637.21	Rückerstattungen Ergänzungsleistungen (rechtmässig bezogene Leistungen aus Nachlass)		24'712.00		10'000		36'195.00
4637.22	Rückerstattungen EL-Krankheits- und Behinderungskosten (zu Unrecht bezogene Leistungen)				20'000		23'160.00
4637.23	Rückerstattungen EL-Krankheits- und Behinderungskosten (rechtmässig bezogene Leistungen aus Nachlass)				2'500		2'075.00
533	Leistungen an Pensionierte	5'453.55		3'440		2'579.85	
	<i>Nettoergebnis</i>		5'453.55		3'440		2'579.85
5330	Leistungen an Pensionierte	5'453.55		3'440		2'579.85	
	<i>Nettoergebnis</i>		5'453.55		3'440		2'579.85
3064.00	Überbrückungsrenten	5'453.55		3'440		2'579.85	

Erfolgsrechnung Einzelkonten nach Funktionen

Gemeindeverwaltung Oberengstringen

Nummer	Bezeichnung	Rechnung 2025		Budget 2025		Rechnung 2024	
		Aufwand	Ertrag	Aufwand	Ertrag	Aufwand	Ertrag
534	Wohnen im Alter (ohne Pflege)	249'317.94	326'661.60	190'478	322'000	234'682.37	320'349.65
	<i>Nettoergebnis</i>	<i>77'343.66</i>		<i>131'522</i>		<i>85'667.28</i>	
5340	Wohnen im Alter (ohne Pflege)	249'317.94	326'661.60	190'478	322'000	234'682.37	320'349.65
	<i>Nettoergebnis</i>	<i>77'343.66</i>		<i>131'522</i>		<i>85'667.28</i>	
3010.00	Löhne Verwaltungs- und Betriebspersonal	31'996.00		32'676		31'875.10	
3050.00	AG-Beiträge AHV, IV, EO, ALV, Verwaltungskosten	931.50		970		924.10	
3052.00	AG-Beiträge an Pensionskassen	1'573.20		1'617		1'564.20	
3053.00	AG-Beiträge an Unfall- und Personal-Haftpflichtversicherungen	718.20		772		752.80	
3054.00	AG-Beiträge an Familienausgleichskasse	155.80		163		154.50	
3101.00	Betriebs- und Verbrauchsmaterial	1'461.15		3'000		1'456.20	
3111.00	Anschaffung Apparate, Maschinen, Geräte, Fahrzeuge, Werkzeuge	9'224.65		10'000		4'362.20	
3120.00	Ver- und Entsorgung Liegenschaften VV	71'207.85		70'000		95'847.45	
3130.00	Dienstleistungen Dritter	9'198.05		15'000		10'096.15	
3134.00	Sachversicherungsprämien	2'593.50		2'500		2'561.05	
3144.00	Unterhalt Hochbauten, Gebäude	109'425.39		40'000		75'997.37	
3151.00	Unterhalt Apparate, Maschinen, Geräte, Fahrzeuge, Werkzeuge	1'655.00		5'000		1'336.20	
3181.00	Tatsächliche Forderungsverluste	1'658.75				0.05	
3192.00	Abgeltung von Rechten	483.90					
3300.40	Planmässige Abschreibungen Hochbauten VV	2'515.00		2'500		2'515.00	
3910.00	Interne Verrechnung von Dienstleistungen	1'900.00		4'000		2'700.00	
3930.00	Interne Verrechnung von Betriebs- und Verwaltungskosten	2'620.00		2'280		2'540.00	
4260.00	Rückerstattungen und Kostenbeteiligungen Dritter		56'404.20		62'000		56'823.20
4470.00	Pacht- und Mietzinse Liegenschaften VV		270'257.40		260'000		263'526.45
535	Leistungen an das Alter	35'385.30	2'220.00	43'189	1'600	31'091.95	2'080.00
	<i>Nettoergebnis</i>		<i>33'165.30</i>		<i>41'589</i>		<i>29'011.95</i>
5350	Leistungen an das Alter	35'385.30	2'220.00	43'189	1'600	31'091.95	2'080.00
	<i>Nettoergebnis</i>		<i>33'165.30</i>		<i>41'589</i>		<i>29'011.95</i>
3010.00	Löhne Verwaltungs- und Betriebspersonal	7'500.00		7'689		7'500.00	
3636.00	Beiträge an private Organisationen ohne Erwerbszweck	27'885.30		35'500		23'591.95	
4637.00	Beiträge von privaten Haushalten		2'220.00		1'600		2'080.00
54	Familie und Jugend	1'909'686.19	2'235'574.96	1'913'036	50'500	2'113'657.17	249'967.81
	<i>Nettoergebnis</i>	<i>325'888.77</i>			<i>1'862'536</i>		<i>1'863'689.36</i>
543	Alimentenbevorschussung und -inkasso	105'661.20	202.00	140'000		78'754.65	1'626.36
	<i>Nettoergebnis</i>		<i>105'459.20</i>		<i>140'000</i>		<i>77'128.29</i>
5430	Alimentenbevorschussung und -inkasso	105'661.20	202.00	140'000		78'754.65	1'626.36
	<i>Nettoergebnis</i>		<i>105'459.20</i>		<i>140'000</i>		<i>77'128.29</i>
3637.00	Beiträge an private Haushalte	105'661.20		140'000		78'754.65	
4290.00	Übrige Entgelte		202.00				364.00
4637.00	Beiträge von privaten Haushalten						1'262.36
544	Jugendschutz	1'335'142.99	2'167'662.46	1'340'370	500	1'423'671.55	1'478.80
	<i>Nettoergebnis</i>	<i>832'519.47</i>			<i>1'339'870</i>		<i>1'422'192.75</i>

Erfolgsrechnung Einzelkonten nach Funktionen

Gemeindeverwaltung Oberengstringen

Nummer	Bezeichnung	Rechnung 2025		Budget 2025		Rechnung 2024	
		Aufwand	Ertrag	Aufwand	Ertrag	Aufwand	Ertrag
5440	Jugendschutz	1'335'142.99	2'167'662.46	1'340'370	500	1'423'671.55	1'478.80
	<i>Nettoergebnis</i>	<i>832'519.47</i>			<i>1'339'870</i>		<i>1'422'192.75</i>
3000.00	Entschädigungen, Tag- und Sitzungsgelder an Behörden und Kommissionen	6'840.00		7'259		5'400.00	
3010.00	Löhne Verwaltungs- und Betriebspersonal	211'850.30		227'732		229'545.75	
3050.00	AG-Beiträge AHV, IV, EO, ALV, Verwaltungskosten	13'490.25		15'090		14'705.40	
3052.00	AG-Beiträge an Pensionskassen	20'381.80		21'981		21'841.90	
3053.00	AG-Beiträge an Unfall- und Personal-Haftpflichtversicherungen	3'502.30		3'763		3'834.75	
3054.00	AG-Beiträge an Familienausgleichskasse	2'154.20		2'409		2'346.60	
3090.00	Aus- und Weiterbildung	7'240.00		7'000		10'870.00	
3091.00	Personalwerbung					836.70	
3099.00	Übriger Personalaufwand	2'285.05		4'500		2'127.40	
3101.00	Betriebs- und Verbrauchsmaterial	1'382.27		4'000		3'568.65	
3102.00	Drucksachen, Publikationen	3'113.80		6'000		2'918.70	
3103.00	Fachliteratur, Zeitschriften	96.60		800		96.60	
3110.00	Anschaffung Büromöbel und -geräte	1'674.25		5'000		2'442.95	
3112.00	Anschaffung Kleider, Wäsche, Vorhänge	1'649.00					
3120.00	Ver- und Entsorgung Liegenschaften VV	7'588.90		12'000		5'804.15	
3130.00	Dienstleistungen Dritter	13'540.11		28'500		15'779.80	
3130.04	Mitglieder- und Verbandsbeiträge					900.00	
3132.00	Honorare externe Beratungen, Gutachten, Fachexpertisen usw.	2'586.40		6'000		1'914.35	
3133.00	Informatik-Nutzungsaufwand			200		204.00	
3134.00	Sachversicherungsprämien	312.75		300		308.80	
3144.00	Unterhalt Hochbauten, Gebäude	19'026.92		17'600		12'236.30	
3170.00	Reisekosten und Spesen	293.80		500			
3192.00	Abgeltung von Rechten	483.90		700		629.50	
3612.00	Entschädigungen an Gemeinden und Zweckverbände	47'054.55		54'120		41'617.25	
3631.00	Beiträge an Kantone und Konkordate	965'500.84		906'616		1'038'997.00	
3632.00	Beiträge an Gemeinden und Zweckverbände			4'000			
3636.00	Beiträge an private Organisationen ohne Erwerbszweck	2'895.00		3'000		3'045.00	
3910.00	Interne Verrechnung von Dienstleistungen	200.00		1'300		1'700.00	
4260.00	Rückerstattungen und Kostenbeteiligungen Dritter		360.45				458.80
4390.00	Übriger Ertrag		796.50		500		1'020.00
4631.00	Beiträge von Kantonen und Konkordaten		2'166'505.51				
545	Leistungen an Familien	468'882.00	67'710.50	432'666	50'000	611'230.97	246'862.65
	<i>Nettoergebnis</i>		<i>401'171.50</i>		<i>382'666</i>		<i>364'368.32</i>
5450	Leistungen an Familien	468'882.00	67'710.50	432'666	50'000	611'230.97	246'862.65
	<i>Nettoergebnis</i>		<i>401'171.50</i>		<i>382'666</i>		<i>364'368.32</i>
3010.00	Löhne Verwaltungs- und Betriebspersonal	78'489.40		41'002		18'250.00	
3050.00	AG-Beiträge AHV, IV, EO, ALV, Verwaltungskosten	1'493.65		1'401		681.10	
3053.00	AG-Beiträge an Unfall- und Personal-Haftpflichtversicherungen	103.00					
3054.00	AG-Beiträge an Familienausgleichskasse	244.20		263		110.55	
3132.00	Honorare externe Beratungen, Gutachten, Fachexpertisen usw.	28'265.25		10'000		144'408.70	
3170.00	Reisekosten und Spesen	9'699.80		10'000		3'155.50	
3612.00	Entschädigungen an Gemeinden und Zweckverbände	198'288.35		170'000		255'666.95	
3632.00	Beiträge an Gemeinden und Zweckverbände	50'678.90		60'000		41'360.20	
3637.00	Beiträge an private Haushalte	101'619.45		140'000		147'597.97	

Erfolgsrechnung Einzelkonten nach Funktionen

Gemeindeverwaltung Oberengstringen

Nummer	Bezeichnung	Rechnung 2025		Budget 2025		Rechnung 2024	
		Aufwand	Ertrag	Aufwand	Ertrag	Aufwand	Ertrag
4260.00	Rückerstattungen und Kostenbeteiligungen Dritter		67'710.50		50'000		246'862.65
55	Arbeitslosigkeit	204'647.65		304'201	41'500	301'034.76	9'862.00
	<i>Nettoergebnis</i>		<i>204'647.65</i>		<i>262'701</i>		<i>291'172.76</i>
552	Leistungen an Arbeitslose			41'500	41'500	9'862.00	9'862.00
5525	Überbrückungsleistungen für ältere Arbeitslose			41'500	41'500	9'862.00	9'862.00
3637.60	Überbrückungsleistungen			40'000		9'862.00	
3637.62	ÜL-Krankheits- und Behinderungskosten			1'500			
4630.00	Beiträge vom Bund				41'000		9'862.00
4637.60	Rückerstattungsforderungen von jährlichen Überbrückungsleistungen				500		
559	Arbeitslosigkeit	204'647.65		262'701		291'172.76	
	<i>Nettoergebnis</i>		<i>204'647.65</i>		<i>262'701</i>		<i>291'172.76</i>
5590	Arbeitslosigkeit	204'647.65		262'701		291'172.76	
	<i>Nettoergebnis</i>		<i>204'647.65</i>		<i>262'701</i>		<i>291'172.76</i>
3612.00	Entschädigungen an Gemeinden und Zweckverbände	41'206.00		59'056		62'375.00	
3636.00	Beiträge an private Organisationen ohne Erwerbszweck	163'441.65		203'645		228'797.76	
57	Sozialhilfe und Asylwesen	5'902'333.04	2'458'493.64	6'669'793	2'963'635	5'934'601.87	2'247'091.08
	<i>Nettoergebnis</i>		<i>3'443'839.40</i>		<i>3'706'158</i>		<i>3'687'510.79</i>
571	Beihilfen / Zuschüsse	424'523.00	287'295.70	474'500	319'000	433'101.40	278'131.95
	<i>Nettoergebnis</i>		<i>137'227.30</i>		<i>155'500</i>		<i>154'969.45</i>
5710	Beihilfen / Zuschüsse	424'523.00	287'295.70	474'500	319'000	433'101.40	278'131.95
	<i>Nettoergebnis</i>		<i>137'227.30</i>		<i>155'500</i>		<i>154'969.45</i>
3181.24	Abschreibung und Erlass von Rückerstattungsforderungen Beihilfen	-14'140.00		1'000		1'984.40	
3181.25	Abschreibung und Erlass von Rückerstattungsforderungen kantonalrechtliche Zuschüsse			1'000			
3181.26	Abschreibung und Erlass von Rückerstattungsforderungen Gemeindezuschüsse	206.00		500			
3637.24	Beihilfen	335'249.00		340'000		309'177.00	
3637.25	Kantonalrechtliche Zuschüsse	39'128.00		70'000		63'080.00	
3637.26	Gemeindezuschüsse	64'080.00		62'000		58'860.00	
4631.00	Beiträge von Kantonen und Konkordaten		206'442.00		260'000		242'580.00
4637.24	Rückerstattungen Beihilfen (zu Unrecht bezogene Leistungen)		16'990.00		8'000		7'407.00
4637.25	Rückerstattungen kantonalrechtliche Zuschüsse (zu Unrecht bezogene Leistungen)		14'582.00		10'000		6'587.00
4637.26	Rückerstattungen Gemeindezuschüsse (zu Unrecht bezogene Leistungen)		2'296.00		1'000		451.00
4637.27	Rückerstattungen Beihilfen (rechtmässig bezogene Leistungen aus Nachlass)		33'748.25		30'000		11'936.95
4637.28	Rückerstattungen kantonalrechtliche Zuschüsse (rechtmässig bezogene Leistungen aus Nachlass)						1'766.00
4637.29	Rückerstattungen Gemeindezuschüsse (rechtmässig bezogene Leistungen)		13'237.45		10'000		7'404.00

Erfolgsrechnung Einzelkonten nach Funktionen

Gemeindeverwaltung Oberengstringen

Nummer	Bezeichnung	Rechnung 2025		Budget 2025		Rechnung 2024	
		Aufwand	Ertrag	Aufwand	Ertrag	Aufwand	Ertrag
572	Wirtschaftliche Hilfe <i>Nettoergebnis</i>	2'058'178.62	894'755.62 <i>1'163'423.00</i>	2'337'090	907'000 <i>1'430'090</i>	1'924'100.50	778'152.86 <i>1'145'947.64</i>
5720	Gesetzliche wirtschaftliche Hilfe <i>Nettoergebnis</i>	2'058'178.62	894'755.62 <i>1'163'423.00</i>	2'337'090	907'000 <i>1'430'090</i>	1'924'100.50	778'152.86 <i>1'145'947.64</i>
3637.30	Gesetzliche wirtschaftliche Hilfe an schweizerische Staatsangehörige ohne Kostenersatz	1'370'740.47		1'380'000		1'209'793.30	
3637.34	Gesetzliche wirtschaftliche Hilfe an ausländische Staatsangehörige ohne Kostenersatz	373'616.95		532'090		367'187.75	
3637.35	Gesetzliche wirtschaftliche Hilfe an ausländische Staatsangehörige mit vollem Kostenersatz	313'821.20		425'000		347'119.45	
4631.00	Beiträge von Kantonen und Konkordaten		48'475.95		60'000		47'747.80
4631.35	Kostenerstattungen des Kantons für ausländische Staatsangehörige mit vollem Kostenersatz		323'381.30		425'000		343'491.90
4637.30	Rückerstattungen Dritter für schweizerische Staatsangehörige ohne Kostenersatz		345'889.87		132'000		152'611.56
4637.34	Rückerstattungen Dritter für ausländische Staatsangehörige ohne Kostenersatz		177'008.50		290'000		234'301.60
573	Asylwesen <i>Nettoergebnis</i>	1'391'386.32	1'038'895.17 <i>352'491.15</i>	1'684'513	1'545'048 <i>139'465</i>	1'444'168.77	1'019'563.82 <i>424'604.95</i>
5730	Asylwesen <i>Nettoergebnis</i>	1'391'386.32	1'038'895.17 <i>352'491.15</i>	1'684'513	1'545'048 <i>139'465</i>	1'444'168.77	1'019'563.82 <i>424'604.95</i>
3000.00	Entschädigungen, Tag- und Sitzungsgelder an Behörden und Kommissionen	1'120.00		1'969		1'120.00	
3010.00	Löhne Verwaltungs- und Betriebspersonal	93'915.00		79'371		77'557.50	
3050.00	AG-Beiträge AHV, IV, EO, ALV, Verwaltungskosten	6'192.95		5'224		5'052.40	
3052.00	AG-Beiträge an Pensionskassen	9'385.20		9'698		9'338.35	
3053.00	AG-Beiträge an Unfall- und Personal-Haftpflichtversicherungen	1'321.00		1'338		1'307.95	
3054.00	AG-Beiträge an Familienausgleichskasse	988.80		835		807.05	
3090.00	Aus- und Weiterbildung			1'500		450.00	
3099.00	Übriger Personalaufwand	230.00		500			
3101.00	Betriebs- und Verbrauchsmaterial	3'183.65		4'000		5'575.70	
3110.00	Anschaffung Büromöbel und -geräte	2'156.05		10'000			
3111.00	Anschaffung Apparate, Maschinen, Geräte, Fahrzeuge, Werkzeuge	8'107.79		20'000		23'732.60	
3118.00	Anschaffung immaterielle Anlagen	528.25					
3120.00	Ver- und Entsorgung Liegenschaften VV	44'447.45		45'500		59'752.55	
3130.00	Dienstleistungen Dritter	15'026.09		5'867		8'627.37	
3130.02	Dienstleistungen Dritter (Integrationsmassnahmen)	236'632.75		240'000		304'144.20	
3132.00	Honorare externe Beratungen, Gutachten, Fachexpertisen usw.			20'000			
3137.00	Steuern und Abgaben	4'527.50		5'695		5'128.75	
3144.00	Unterhalt Hochbauten, Gebäude	10'896.60		10'600		6'862.65	
3158.00	Unterhalt immaterielle Anlagen					810.75	
3160.00	Miete und Pacht Liegenschaften	329'712.70		343'994		314'796.47	
3170.00	Reisekosten und Spesen			200		20.20	
3611.01	Entschädigungen an Kanton (Integrationsmassnahmen)			1'000			
3612.00	Entschädigungen an Gemeinden und Zweckverbände			1'500			

Erfolgsrechnung Einzelkonten nach Funktionen

Gemeindeverwaltung Oberengstringen

Nummer	Bezeichnung	Rechnung 2025		Budget 2025		Rechnung 2024	
		Aufwand	Ertrag	Aufwand	Ertrag	Aufwand	Ertrag
3612.01	Entschädigung an Gemeinden und Zweckverbände (Integrationsmassnahmen)			1'000			
3614.01	Entschädigung an öffentliche Unternehmen (Integrationsmassnahmen)	57'523.50		5'000		12'541.00	
3637.00	Beiträge an private Haushalte	8'198.55		12'168		21'284.15	
3637.01	VA 7- mit Kostenersatz	540'772.64		799'584		526'900.93	
3637.02	VA 7+ ohne Kostenersatz	7'829.85		46'680		38'388.20	
3910.00	Interne Verrechnung von Dienstleistungen	1'700.00		5'200		13'200.00	
3930.00	Interne Verrechnung von Betriebs- und Verwaltungskosten	6'990.00		6'090		6'770.00	
4260.00	Rückerstattungen und Kostenbeteiligungen Dritter		396.00		60		475.00
4470.00	Pacht- und Mietzinse Liegenschaften VV		48'976.20				12'444.35
4631.00	Beiträge von Kantonen und Konkordaten		989'522.97		1'544'988		1'006'644.47
579	Fürsorge, Übriges	2'028'245.10	237'547.15	2'173'690	192'587	2'133'231.20	171'242.45
	<i>Nettoergebnis</i>		<i>1'790'697.95</i>		<i>1'981'103</i>		<i>1'961'988.75</i>
5790	Fürsorge, Übriges	2'028'245.10	237'547.15	2'173'690	192'587	2'133'231.20	171'242.45
	<i>Nettoergebnis</i>		<i>1'790'697.95</i>		<i>1'981'103</i>		<i>1'961'988.75</i>
3000.00	Entschädigungen, Tag- und Sitzungsgelder an Behörden und Kommissionen	55'350.00		61'509		55'510.00	
3010.00	Löhne Verwaltungs- und Betriebspersonal	1'040'503.58		1'206'106		1'117'140.39	
3010.09	Erstattung von Lohn des Verwaltungs- und Betriebspersonals	-20'551.85				-45'079.35	
3050.00	AG-Beiträge AHV, IV, EO, ALV, Verwaltungskosten	65'129.35		82'987		71'471.35	
3052.00	AG-Beiträge an Pensionskassen	113'621.25		135'321		119'992.50	
3053.00	AG-Beiträge an Unfall- und Personal-Haftpflichtversicherungen	17'538.14		20'268		18'470.41	
3054.00	AG-Beiträge an Familienausgleichskasse	11'413.70		13'306		12'415.40	
3090.00	Aus- und Weiterbildung	3'135.00		20'000		1'350.00	
3091.00	Personalwerbung	2'724.15		1'000		2'172.90	
3099.00	Übriger Personalaufwand	4'615.35		9'000		7'857.80	
3100.00	Büromaterial					587.00	
3102.00	Drucksachen, Publikationen	1'775.55					
3103.00	Fachliteratur, Zeitschriften	423.00		1'000		314.00	
3111.00	Anschaffung Apparate, Maschinen, Geräte, Fahrzeuge, Werkzeuge	1'503.60		5'000			
3120.00	Ver- und Entsorgung Liegenschaften VV	1'489.40		2'000		763.55	
3130.00	Dienstleistungen Dritter	5'028.30		1'300		17'090.69	
3130.02	Dienstleistungen Dritter (Integrationsmassnahmen)	40'146.85		5'000		9'730.00	
3130.04	Mitglieder- und Verbandsbeiträge	2'267.00		1'950		2'382.85	
3130.06	Dienstleistungen Dritter (Frühförderung)	69'967.51		78'170		47'019.30	
3132.00	Honorare externe Beratungen, Gutachten, Fachexpertisen usw.	117'310.75		25'000		204'341.85	
3134.00	Sachversicherungsprämien	915.05		1'000		915.05	
3137.00	Steuern und Abgaben	335.00		670			
3151.00	Unterhalt Apparate, Maschinen, Geräte, Fahrzeuge, Werkzeuge			3'500			
3158.00	Unterhalt immaterielle Anlagen	34'106.90		36'000		31'026.05	
3160.00	Miete und Pacht Liegenschaften	32'107.40		31'788		44'261.40	
3170.00	Reisekosten und Spesen	2'250.15		2'600		2'217.55	
3611.00	Entschädigungen an Kantone und Konkordate	1'308.05		1'000		700.70	
3611.01	Entschädigungen an Kanton (Integrationsmassnahmen)			1'000			
3611.02	Integration (KIP)	79'071.92		117'360		83'090.01	
3612.00	Entschädigungen an Gemeinden und Zweckverbände	14'782.00		36'525		14'425.00	

Erfolgsrechnung Einzelkonten nach Funktionen

Gemeindeverwaltung Oberengstringen

Nummer	Bezeichnung	Rechnung 2025		Budget 2025		Rechnung 2024	
		Aufwand	Ertrag	Aufwand	Ertrag	Aufwand	Ertrag
3612.01	Entschädigung an Gemeinden und Zweckverbände (Integrationsmassnahmen)			1'000			
3614.01	Entschädigung an öffentliche Unternehmen (Integrationsmassnahmen)	240.00		1'000		5'525.00	
3636.00	Beiträge an private Organisationen ohne Erwerbszweck					100.00	
3637.00	Beiträge an private Haushalte	48'498.00		23'500		35'039.80	
3910.00	Interne Verrechnung von Dienstleistungen			2'600			
3930.00	Interne Verrechnung von Betriebs- und Verwaltungskosten	281'240.00		245'230		272'400.00	
4210.00	Gebühren für Amtshandlungen						1'000.00
4260.00	Rückerstattungen und Kostenbeteiligungen Dritter		2'400.00		3'180		2'766.50
4470.00	Pacht- und Mietzinse Liegenschaften VV		27'150.00				12'141.00
4611.00	Entschädigungen von Kantonen und Konkordaten		12'716.15		12'000		12'095.40
4631.00	Beiträge von Kantonen und Konkordaten		33'494.00		31'548		33'494.00
4631.01	Integrationspauschale		161'787.00		145'859		109'745.55
6	VERKEHR UND NACHRICHTENÜBERMITTLUNG	2'086'592.32	797'974.78	2'055'688	817'540	1'862'653.70	941'577.27
	<i>Nettoergebnis</i>		<i>1'288'617.54</i>		<i>1'238'148</i>		<i>921'076.43</i>
61	Strassenverkehr	1'462'677.97	797'974.78	1'498'900	817'540	1'349'286.44	941'577.27
	<i>Nettoergebnis</i>		<i>664'703.19</i>		<i>681'360</i>		<i>407'709.17</i>
613	Kantonsstrassen, übrige	4'700.00		6'400		4'900.00	
	<i>Nettoergebnis</i>		<i>4'700.00</i>		<i>6'400</i>		<i>4'900.00</i>
6130	Kantonsstrassen, übrige	4'700.00		6'400		4'900.00	
	<i>Nettoergebnis</i>		<i>4'700.00</i>		<i>6'400</i>		<i>4'900.00</i>
3910.00	Interne Verrechnung von Dienstleistungen	4'700.00		6'400		4'900.00	
615	Gemeindestrassen	1'452'577.97	797'974.78	1'487'100	817'540	1'333'760.24	941'577.27
	<i>Nettoergebnis</i>		<i>654'603.19</i>		<i>669'560</i>		<i>392'182.97</i>
6150	Gemeindestrassen	1'452'577.97	797'974.78	1'487'100	817'540	1'333'760.24	941'577.27
	<i>Nettoergebnis</i>		<i>654'603.19</i>		<i>669'560</i>		<i>392'182.97</i>
3010.00	Löhne Verwaltungs- und Betriebspersonal	527'350.40		531'463		564'203.15	
3010.09	Erstattung von Lohn des Verwaltungs- und Betriebspersonals	-213.75				-256.50	
3050.00	AG-Beiträge AHV, IV, EO, ALV, Verwaltungskosten	33'781.30		34'063		35'979.25	
3052.00	AG-Beiträge an Pensionskassen	50'732.50		49'541		57'006.90	
3053.00	AG-Beiträge an Unfall- und Personal-Haftpflichtversicherungen	13'849.34		14'395		15'758.91	
3054.00	AG-Beiträge an Familienausgleichskasse	5'392.60		5'438		5'740.60	
3090.00	Aus- und Weiterbildung	6'221.30		10'300		7'975.75	
3099.00	Übriger Personalaufwand	550.30		3'000		1'677.95	
3101.00	Betriebs- und Verbrauchsmaterial	32'974.14		51'000		41'077.10	
3102.00	Drucksachen, Publikationen	968.40		500			
3111.00	Anschaffung Apparate, Maschinen, Geräte, Fahrzeuge, Werkzeuge	3'528.50		12'000		11'487.45	
3112.00	Anschaffung Kleider, Wäsche, Vorhänge	12'527.80		7'400		823.25	
3118.00	Anschaffung immaterielle Anlagen	901.55				901.55	
3120.00	Ver- und Entsorgung Liegenschaften VV	1'041.95					
3130.00	Dienstleistungen Dritter	18'451.11		15'000		14'809.08	
3130.04	Mitglieder- und Verbandsbeiträge	1'364.50		1'500		1'364.50	
3132.00	Honorare externe Beratungen, Gutachten, Fachexpertisen usw.	11'684.30		8'000		14'662.70	

Erfolgsrechnung Einzelkonten nach Funktionen

Gemeindeverwaltung Oberengstringen

Nummer	Bezeichnung	Rechnung 2025		Budget 2025		Rechnung 2024	
		Aufwand	Ertrag	Aufwand	Ertrag	Aufwand	Ertrag
3134.00	Sachversicherungsprämien	6'816.25		6'000		9'890.30	
3137.00	Steuern und Abgaben	2'758.50		3'000		2'980.00	
3141.00	Unterhalt Strassen / Verkehrswege	1'191.67		5'000		2'530.00	
3141.10	Winterdienst	6'511.00		11'000		7'100.50	
3141.30	Strassenbeleuchtungen und Strassensignale	97'256.30		67'000		65'534.80	
3141.40	Belagsarbeiten, Staubfreimachung, Entwässerung	74'598.15		100'000		92'391.10	
3143.00	Unterhalt übrige Tiefbauten	475.65					
3151.00	Unterhalt Apparate, Maschinen, Geräte, Fahrzeuge, Werkzeuge	32'799.30		25'000		25'208.70	
3170.00	Reisekosten und Spesen	1'711.91		3'400		5'188.00	
3181.00	Tatsächliche Forderungsverluste					99.75	
3190.00	Schadenersatzleistungen			1'000		4'921.45	
3300.10	Planmässige Abschreibungen Strassen und Verkehrswege VV	474'274.00		489'000		311'625.00	
3300.60	Planmässige Abschreibungen Mobilien VV	31'117.00		31'100		31'117.00	
3660.20	Planmässige Abschreibungen Investitionsbeiträge an Gemeinden und Zweckverbände	1'962.00		2'000		1'962.00	
4240.00	Benützungsgebühren und Dienstleistungen		7'360.00		5'000		6'112.25
4260.00	Rückerstattungen und Kostenbeteiligungen Dritter		51'438.90		46'080		141'582.55
4472.01	Parkgebühren, Parkuhren		145'349.74		120'000		130'159.17
4611.00	Entschädigungen von Kantonen und Konkordaten		8'409.09		11'000		11'583.31
4612.00	Entschädigungen von Gemeinden und Zweckverbänden						8'750.00
4631.00	Beiträge von Kantonen und Konkordaten		135'797.05		138'000		137'388.99
4910.00	Interne Verrechnung von Dienstleistungen		354'700.00		397'300		412'532.00
4930.00	Interne Verrechnung von Betriebs- und Verwaltungskosten		94'920.00		100'160		93'469.00
619	Strassen, Übriges	5'400.00		5'400		10'626.20	
	<i>Nettoergebnis</i>		<i>5'400.00</i>		<i>5'400</i>		<i>10'626.20</i>
6190	Strassen, Übriges	5'400.00		5'400		10'626.20	
	<i>Nettoergebnis</i>		<i>5'400.00</i>		<i>5'400</i>		<i>10'626.20</i>
3300.40	Planmässige Abschreibungen Hochbauten VV	5'400.00		5'400		10'626.20	
62	Öffentlicher Verkehr	623'914.35		556'788		513'367.26	
	<i>Nettoergebnis</i>		<i>623'914.35</i>		<i>556'788</i>		<i>513'367.26</i>
621	Öffentliche Verkehrsinfrastruktur	221'604.35		252'788		221'207.26	
	<i>Nettoergebnis</i>		<i>221'604.35</i>		<i>252'788</i>		<i>221'207.26</i>
6210	Öffentliche Verkehrsinfrastruktur	221'604.35		252'788		221'207.26	
	<i>Nettoergebnis</i>		<i>221'604.35</i>		<i>252'788</i>		<i>221'207.26</i>
3144.00	Unterhalt Hochbauten, Gebäude					830.91	
3160.00	Miete und Pacht Liegenschaften	741.35		1'000		741.35	
3300.10	Planmässige Abschreibungen Strassen und Verkehrswege VV			30'000			
3631.00	Beiträge an Kantone und Konkordate	220'863.00		221'788		219'635.00	
622	Regional- und Agglomerationsverkehr	402'310.00		304'000		292'160.00	
	<i>Nettoergebnis</i>		<i>402'310.00</i>		<i>304'000</i>		<i>292'160.00</i>
6220	Regional- und Agglomerationsverkehr	402'310.00		304'000		292'160.00	
	<i>Nettoergebnis</i>		<i>402'310.00</i>		<i>304'000</i>		<i>292'160.00</i>

Erfolgsrechnung Einzelkonten nach Funktionen

Gemeindeverwaltung Oberengstringen

Nummer	Bezeichnung	Rechnung 2025		Budget 2025		Rechnung 2024	
		Aufwand	Ertrag	Aufwand	Ertrag	Aufwand	Ertrag
3634.00	Beiträge an öffentliche Unternehmen	402'310.00		304'000		292'160.00	
7	UMWELTSCHUTZ UND RAUMORDNUNG	3'379'960.90	2'993'820.34	3'652'271	3'112'507	2'855'489.34	2'504'432.77
	<i>Nettoergebnis</i>		<i>386'140.56</i>		<i>539'764</i>		<i>351'056.57</i>
71	Wasserversorgung	668'659.80	668'659.80	670'090	670'090	658'759.00	658'759.00
710	Wasserversorgung	668'659.80	668'659.80	670'090	670'090	658'759.00	658'759.00
7101	Wasserwerk [Gemeindebetrieb]	668'659.80	668'659.80	670'090	670'090	658'759.00	658'759.00
3010.00	Löhne Verwaltungs- und Betriebspersonal	26'335.20		26'036		25'397.55	
3050.00	AG-Beiträge AHV, IV, EO, ALV, Verwaltungskosten	1'677.50		1'665		1'627.20	
3052.00	AG-Beiträge an Pensionskassen	3'667.80		3'696		3'582.00	
3053.00	AG-Beiträge an Unfall- und Personal-Haftpflichtversicherungen	426.60		428		422.15	
3054.00	AG-Beiträge an Familienausgleichskasse	269.55		267		260.50	
3090.00	Aus- und Weiterbildung			2'000			
3101.00	Betriebs- und Verbrauchsmaterial	1'954.68		4'000		4'388.42	
3102.00	Drucksachen, Publikationen			300			
3111.00	Anschaffung Apparate, Maschinen, Geräte, Fahrzeuge, Werkzeuge	1'088.95		3'000		2'698.75	
3120.00	Ver- und Entsorgung Liegenschaften VV	54'680.07		70'000		60'217.50	
3130.00	Dienstleistungen Dritter	14'821.08		9'300		8'073.84	
3130.04	Mitglieder- und Verbandsbeiträge	110.00		110		110.00	
3130.05	Nachführung Grundbuch- und Vermessungswerk	2'902.32		10'000		3'834.83	
3132.00	Honorare externe Beratungen, Gutachten, Fachexpertisen usw.	21'853.34		28'000		14'198.30	
3134.00	Sachversicherungsprämien	1'249.50		1'200		1'233.85	
3137.00	Steuern und Abgaben	9'329.35		10'000		8'939.35	
3143.00	Unterhalt übrige Tiefbauten	54'644.22		105'000		107'036.81	
3144.00	Unterhalt Hochbauten, Gebäude					3'063.13	
3151.00	Unterhalt Apparate, Maschinen, Geräte, Fahrzeuge, Werkzeuge	1'681.37		4'000		930.02	
3158.00	Unterhalt immaterielle Anlagen	9'452.72		3'600		4'713.73	
3170.00	Reisekosten und Spesen	1.55					
3199.01	MWST-Vorsteuerkürzungen	1'609.30				1'048.70	
3300.30	Planmässige Abschreibungen übrige Tiefbauten VV	170'989.65		174'400		173'033.00	
3300.60	Planmässige Abschreibungen Mobilien VV	24'201.85		24'200		24'201.00	
3510.00	Einlagen in Spezialfinanzierungen im EK	130'502.20		36'898		69'928.37	
3910.00	Interne Verrechnung von Dienstleistungen	36'100.00		51'600		44'200.00	
3930.00	Interne Verrechnung von Betriebs- und Verwaltungskosten	14'550.00		14'390		14'240.00	
3940.00	Interne Verrechnung von kalkulatorischen Zinsen und Finanzaufwand	84'561.00		86'000		81'380.00	
4240.00	Benützungsgebühren und Dienstleistungen		630'684.00		630'000		622'558.50
4260.00	Rückerstattungen und Kostenbeteiligungen Dritter		3'382.80		4'090		2'656.50
4631.00	Beiträge von Kantonen und Konkordaten		12'240.00		14'000		12'240.00
4940.00	Interne Verrechnung von kalkulatorischen Zinsen und Finanzaufwand		22'353.00		22'000		21'304.00
72	Abwasserbeseitigung	1'552'752.40	1'552'752.40	1'662'482	1'662'482	1'093'339.83	1'093'339.83
720	Abwasserbeseitigung	1'552'752.40	1'552'752.40	1'662'482	1'662'482	1'093'339.83	1'093'339.83
7201	Abwasserbeseitigung [Gemeindebetrieb]	1'552'752.40	1'552'752.40	1'662'482	1'662'482	1'093'339.83	1'093'339.83
3010.00	Löhne Verwaltungs- und Betriebspersonal	26'335.25		26'035		25'397.45	

Erfolgsrechnung Einzelkonten nach Funktionen

Gemeindeverwaltung Oberengstringen

Nummer	Bezeichnung	Rechnung 2025		Budget 2025		Rechnung 2024	
		Aufwand	Ertrag	Aufwand	Ertrag	Aufwand	Ertrag
3050.00	AG-Beiträge AHV, IV, EO, ALV, Verwaltungskosten	1'677.50		1'665		1'627.20	
3052.00	AG-Beiträge an Pensionskassen	3'667.20		3'697		3'581.40	
3053.00	AG-Beiträge an Unfall- und Personal-Haftpflichtversicherungen	426.60		428		422.15	
3054.00	AG-Beiträge an Familienausgleichskasse	269.55		267		260.50	
3111.00	Anschaffung Apparate, Maschinen, Geräte, Fahrzeuge, Werkzeuge	3'741.44		6'000		8'711.52	
3120.00	Ver- und Entsorgung Liegenschaften VV	6'038.29		1'700		3'073.50	
3130.00	Dienstleistungen Dritter	1'016.79		600			
3130.05	Nachführung Grundbuch- und Vermessungswerk	10'895.33		8'000		5'401.36	
3132.00	Honorare externe Beratungen, Gutachten, Fachexpertisen usw.	98'725.63		107'000		7'123.82	
3143.00	Unterhalt übrige Tiefbauten	368'501.01		455'000		50'884.32	
3144.00	Unterhalt Hochbauten, Gebäude	3'232.00					
3151.00	Unterhalt Apparate, Maschinen, Geräte, Fahrzeuge, Werkzeuge			2'000		868.01	
3170.00	Reisekosten und Spesen	1.55					
3300.30	Planmässige Abschreibungen übrige Tiefbauten VV	66'770.00		30'500		65'500.00	
3614.00	Entschädigungen an öffentliche Unternehmen	885'012.26		947'300		850'143.60	
3910.00	Interne Verrechnung von Dienstleistungen	4'800.00		4'900		6'200.00	
3930.00	Interne Verrechnung von Betriebs- und Verwaltungskosten	14'550.00		14'390		14'240.00	
3940.00	Interne Verrechnung von kalkulatorischen Zinsen und Finanzaufwand	57'092.00		53'000		49'905.00	
4240.00	Benützungsgebühren und Dienstleistungen		922'211.00		900'000		901'016.00
4260.00	Rückerstattungen und Kostenbeteiligungen Dritter		5'578.00		6'290		4'386.50
4510.00	Entnahmen aus Spezialfinanzierungen des Eigenkapitals		591'177.40		722'192		151'120.33
4612.00	Entschädigungen von Gemeinden und Zweckverbänden				1'000		765.00
4940.00	Interne Verrechnung von kalkulatorischen Zinsen und Finanzaufwand		33'786.00		33'000		36'052.00
73	Abfallwirtschaft	756'161.84	744'985.97	736'635	736'435	709'981.29	709'970.99
	<i>Nettoergebnis</i>		<i>11'175.87</i>		<i>200</i>		<i>10.30</i>
730	Abfallwirtschaft	756'161.84	744'985.97	736'635	736'435	709'981.29	709'970.99
	<i>Nettoergebnis</i>		<i>11'175.87</i>		<i>200</i>		<i>10.30</i>
7300	Abfallwirtschaft (allgemein)	11'175.87		200		10.30	
	<i>Nettoergebnis</i>		<i>11'175.87</i>		<i>200</i>		<i>10.30</i>
3111.00	Anschaffung Apparate, Maschinen, Geräte, Fahrzeuge, Werkzeuge	9'889.55					
3130.00	Dienstleistungen Dritter	1'281.27					
3611.00	Entschädigungen an Kantone und Konkordate	5.05		200		10.30	
7301	Abfallwirtschaft [Gemeindebetrieb]	744'985.97	744'985.97	736'435	736'435	709'970.99	709'970.99
3010.00	Löhne Verwaltungs- und Betriebspersonal	58'289.25		57'100		55'699.85	
3050.00	AG-Beiträge AHV, IV, EO, ALV, Verwaltungskosten	3'703.25		3'644		3'565.90	
3052.00	AG-Beiträge an Pensionskassen	8'202.60		8'207		7'959.60	
3053.00	AG-Beiträge an Unfall- und Personal-Haftpflichtversicherungen	929.75		929		922.20	
3054.00	AG-Beiträge an Familienausgleichskasse	597.40		585		571.20	
3102.00	Drucksachen, Publikationen	5'751.14		4'900		5'592.51	
3111.00	Anschaffung Apparate, Maschinen, Geräte, Fahrzeuge, Werkzeuge	14'805.22		5'000		9'017.99	
3130.00	Dienstleistungen Dritter	313'368.62		342'000		314'567.04	
3132.00	Honorare externe Beratungen, Gutachten, Fachexpertisen usw.			10'000			
3151.00	Unterhalt Apparate, Maschinen, Geräte, Fahrzeuge, Werkzeuge	5'590.66		1'000			
3160.00	Miete und Pacht Liegenschaften	1'012.50		1'000		1'012.50	
3170.00	Reisekosten und Spesen	1.55					

Erfolgsrechnung Einzelkonten nach Funktionen

Gemeindeverwaltung Oberengstringen

Nummer	Bezeichnung	Rechnung 2025		Budget 2025		Rechnung 2024	
		Aufwand	Ertrag	Aufwand	Ertrag	Aufwand	Ertrag
3199.01	MWST-Vorsteuerkürzungen	903.80				242.50	
3510.00	Einlagen in Spezialfinanzierungen im EK	45'108.45				32'025.63	
3611.00	Entschädigungen an Kantone und Konkordate	6'405.00		6'120		6'118.20	
3614.00	Entschädigungen an öffentliche Unternehmen	207'206.78		223'000		205'625.87	
3910.00	Interne Verrechnung von Dienstleistungen	50'700.00		51'700		45'200.00	
3930.00	Interne Verrechnung von Betriebs- und Verwaltungskosten	22'410.00		21'250		21'850.00	
4240.01	Kehrichtabfuhrgebühren		344'201.17		330'000		314'049.64
4240.04	Vorgezogene Entsorgungsgebühren Glas		13'622.45		15'000		13'670.40
4240.05	Grundgebühren		359'896.55		350'000		355'663.35
4250.00	Verkäufe		12'439.70		10'000		10'744.80
4260.00	Rückerstattungen und Kostenbeteiligungen Dritter		90.00				82.50
4290.00	Übrige Entgelte		1'309.10		3'000		2'814.30
4510.00	Entnahmen aus Spezialfinanzierungen des Eigenkapitals				17'435		
4940.00	Interne Verrechnung von kalkulatorischen Zinsen und Finanzaufwand		13'427.00		11'000		12'946.00
74	Verbauungen	-15'063.95		37'700		21'452.95	
	<i>Nettoergebnis</i>	<i>15'063.95</i>			<i>37'700</i>		<i>21'452.95</i>
741	Gewässerverbauungen	-15'063.95		37'700		21'452.95	
	<i>Nettoergebnis</i>	<i>15'063.95</i>			<i>37'700</i>		<i>21'452.95</i>
7410	Gewässerverbauungen	-15'063.95		37'700		21'452.95	
	<i>Nettoergebnis</i>	<i>15'063.95</i>			<i>37'700</i>		<i>21'452.95</i>
3132.00	Honorare externe Beratungen, Gutachten, Fachexpertisen usw.	-22'378.95		5'000			
3142.00	Unterhalt Wasserbau			10'000		7'352.95	
3320.90	Planmässige Abschreibungen übrige immaterielle Anlagen	5'815.00					
3910.00	Interne Verrechnung von Dienstleistungen	1'500.00		22'700		14'100.00	
75	Arten- und Landschaftsschutz	12'311.65		28'300		1'296.50	
	<i>Nettoergebnis</i>		<i>12'311.65</i>		<i>28'300</i>		<i>1'296.50</i>
750	Arten- und Landschaftsschutz	12'311.65		28'300		1'296.50	
	<i>Nettoergebnis</i>		<i>12'311.65</i>		<i>28'300</i>		<i>1'296.50</i>
7500	Arten- und Landschaftsschutz	12'311.65		28'300		1'296.50	
	<i>Nettoergebnis</i>		<i>12'311.65</i>		<i>28'300</i>		<i>1'296.50</i>
3000.00	Entschädigungen, Tag- und Sitzungsgelder an Behörden und Kommissionen			5'000			
3130.00	Dienstleistungen Dritter	1'469.25					
3132.00	Honorare externe Beratungen, Gutachten, Fachexpertisen usw.	4'344.85		15'000			
3140.00	Unterhalt an Grundstücken	5'201.05		7'000			
3611.00	Entschädigungen an Kantone und Konkordate	1'296.50		1'300		1'296.50	
77	Übriger Umweltschutz	319'920.21	27'422.17	355'964	43'500	310'352.02	19'069.45
	<i>Nettoergebnis</i>		<i>292'498.04</i>		<i>312'464</i>		<i>291'282.57</i>
771	Friedhof und Bestattung	319'920.21	27'422.17	355'964	43'500	310'352.02	19'069.45
	<i>Nettoergebnis</i>		<i>292'498.04</i>		<i>312'464</i>		<i>291'282.57</i>

Erfolgsrechnung Einzelkonten nach Funktionen

Gemeindeverwaltung Oberengstringen

Nummer	Bezeichnung	Rechnung 2025		Budget 2025		Rechnung 2024	
		Aufwand	Ertrag	Aufwand	Ertrag	Aufwand	Ertrag
7710	Friedhof und Bestattung	319'920.21	27'422.17	355'964	43'500	310'352.02	19'069.45
	<i>Nettoergebnis</i>		<i>292'498.04</i>		<i>312'464</i>		<i>291'282.57</i>
3010.00	Löhne Verwaltungs- und Betriebspersonal	47'930.75		46'597		45'453.20	
3050.00	AG-Beiträge AHV, IV, EO, ALV, Verwaltungskosten	3'039.25		2'968		2'908.35	
3052.00	AG-Beiträge an Pensionskassen	6'802.20		6'765		6'566.40	
3053.00	AG-Beiträge an Unfall- und Personal-Haftpflichtversicherungen	754.95		755		750.90	
3054.00	AG-Beiträge an Familienausgleichskasse	491.50		479		465.60	
3101.00	Betriebs- und Verbrauchsmaterial	2'736.75		6'000		3'843.85	
3102.00	Drucksachen, Publikationen	10'259.45		10'000		9'018.90	
3111.00	Anschaffung Apparate, Maschinen, Geräte, Fahrzeuge, Werkzeuge			500			
3120.00	Ver- und Entsorgung Liegenschaften VV	5'461.80		18'000		14'892.35	
3130.00	Dienstleistungen Dritter	210'168.01		235'000		205'475.52	
3134.00	Sachversicherungsprämien	731.70		700		722.50	
3143.00	Unterhalt übrige Tiefbauten	18'660.20		23'000			
3144.00	Unterhalt Hochbauten, Gebäude	10'148.65		2'000		17'519.45	
3151.00	Unterhalt Apparate, Maschinen, Geräte, Fahrzeuge, Werkzeuge			500			
3300.40	Planmässige Abschreibungen Hochbauten VV	2'735.00		2'700		2'735.00	
4240.02	Pauschale Grabunterhaltsentschädigungen		21'715.00		30'000		16'000.00
4240.03	Grabplatzgebühren für Gräber von Auswärtigen		1'700.00		10'000		400.00
4260.00	Rückerstattungen und Kostenbeteiligungen Dritter		4'007.17		3'500		2'669.45
79	Raumordnung	85'218.95		161'100		60'307.75	23'293.50
	<i>Nettoergebnis</i>		<i>85'218.95</i>		<i>161'100</i>		<i>37'014.25</i>
790	Raumordnung	85'218.95		161'100		60'307.75	23'293.50
	<i>Nettoergebnis</i>		<i>85'218.95</i>		<i>161'100</i>		<i>37'014.25</i>
7900	Raumordnung	85'218.95		161'100		60'307.75	23'293.50
	<i>Nettoergebnis</i>		<i>85'218.95</i>		<i>161'100</i>		<i>37'014.25</i>
3130.00	Dienstleistungen Dritter					514.00	
3132.00	Honorare externe Beratungen, Gutachten, Fachexpertisen usw.	32'731.95		110'000		10'318.75	
3320.90	Planmässige Abschreibungen übrige immaterielle Anlagen	28'584.00		28'600		28'584.00	
3612.00	Entschädigungen an Gemeinden und Zweckverbände	23'903.00		22'500		20'891.00	
4260.00	Rückerstattungen und Kostenbeteiligungen Dritter						23'293.50
8	VOLKSWIRTSCHAFT	52'498.55	852'849.60	95'826	851'430	72'161.85	840'278.65
	<i>Nettoergebnis</i>	<i>800'351.05</i>		<i>755'604</i>		<i>768'116.80</i>	
81	Landwirtschaft	44'985.88	29'457.20	28'826	20'030	32'709.70	19'734.90
	<i>Nettoergebnis</i>		<i>15'528.68</i>		<i>8'796</i>		<i>12'974.80</i>
814	Landwirtschaftliche Produktionsverbesserungen Pflanzen	44'985.88	29'457.20	28'826	20'030	32'709.70	19'734.90
	<i>Nettoergebnis</i>		<i>15'528.68</i>		<i>8'796</i>		<i>12'974.80</i>
8140	Landwirtschaftliche Produktionsverbesserungen Pflanzen	44'985.88	29'457.20	28'826	20'030	32'709.70	19'734.90
	<i>Nettoergebnis</i>		<i>15'528.68</i>		<i>8'796</i>		<i>12'974.80</i>
3000.00	Entschädigungen, Tag- und Sitzungsgelder an Behörden und Kommissionen	666.65		1'046			
3010.00	Löhne Verwaltungs- und Betriebspersonal	3'825.95		3'502		4'455.55	

Erfolgsrechnung Einzelkonten nach Funktionen

Gemeindeverwaltung Oberengstringen

Nummer	Bezeichnung	Rechnung 2025		Budget 2025		Rechnung 2024	
		Aufwand	Ertrag	Aufwand	Ertrag	Aufwand	Ertrag
3050.00	AG-Beiträge AHV, IV, EO, ALV, Verwaltungskosten	221.60		292		219.65	
3052.00	AG-Beiträge an Pensionskassen	466.80		481		464.40	
3053.00	AG-Beiträge an Unfall- und Personal-Haftpflichtversicherungen	58.40		58		57.20	
3054.00	AG-Beiträge an Familienausgleichskasse	35.10		47		35.10	
3101.00	Betriebs- und Verbrauchsmaterial	589.67					
3130.00	Dienstleistungen Dritter	32'356.61		20'000		21'848.00	
3134.00	Sachversicherungsprämien	1'165.10		1'200		1'129.80	
3910.00	Interne Verrechnung von Dienstleistungen	5'600.00		2'200		4'500.00	
4250.00	Verkäufe		29'427.20		20'000		19'707.40
4260.00	Rückerstattungen und Kostenbeteiligungen Dritter		30.00		30		27.50
82	Forstwirtschaft	18'485.00	300.00	66'800		57'547.50	100.00
	<i>Nettoergebnis</i>		<i>18'185.00</i>		<i>66'800</i>		<i>57'447.50</i>
820	Forstwirtschaft	18'485.00	300.00	66'800		57'547.50	100.00
	<i>Nettoergebnis</i>		<i>18'185.00</i>		<i>66'800</i>		<i>57'447.50</i>
8200	Forstwirtschaft Hauptbetrieb	18'485.00	300.00	66'800		57'547.50	100.00
	<i>Nettoergebnis</i>		<i>18'185.00</i>		<i>66'800</i>		<i>57'447.50</i>
3130.00	Dienstleistungen Dritter	10'198.20		28'000		30'284.00	
3132.00	Honorare externe Beratungen, Gutachten, Fachexpertisen usw.	117.80				16'324.20	
3141.00	Unterhalt Strassen / Verkehrswege	4'370.90		10'000		10'939.30	
3145.00	Unterhalt Wald	3'798.10		17'000			
3300.10	Planmässige Abschreibungen Strassen und Verkehrswege VV			11'300			
3300.30	Planmässige Abschreibungen übrige Tiefbauten VV			500			
4391.00	Aufwertungen VV		300.00				100.00
83	Jagd und Fischerei	9'061.67		200		1'507.60	
	<i>Nettoergebnis</i>		<i>9'061.67</i>		<i>200</i>		<i>1'507.60</i>
830	Jagd und Fischerei	9'061.67		200		1'507.60	
	<i>Nettoergebnis</i>		<i>9'061.67</i>		<i>200</i>		<i>1'507.60</i>
8300	Jagd und Fischerei	9'061.67		200		1'507.60	
	<i>Nettoergebnis</i>		<i>9'061.67</i>		<i>200</i>		<i>1'507.60</i>
3190.00	Schadenersatzleistungen	8'861.67				1'307.60	
3636.00	Beiträge an private Organisationen ohne Erwerbszweck	200.00		200		200.00	
85	Industrie, Gewerbe, Handel	-20'034.00				-19'602.95	
	<i>Nettoergebnis</i>	<i>20'034.00</i>				<i>19'602.95</i>	
850	Industrie, Gewerbe, Handel	-20'034.00				-19'602.95	
	<i>Nettoergebnis</i>	<i>20'034.00</i>				<i>19'602.95</i>	
8500	Industrie, Gewerbe, Handel	-20'034.00				-19'602.95	
	<i>Nettoergebnis</i>	<i>20'034.00</i>				<i>19'602.95</i>	
3181.00	Tatsächliche Forderungsverluste					8'500.00	
3640.50	Wertberichtigungen Darlehen VV an private Unternehmen	-20'034.00				-28'102.95	

Erfolgsrechnung Einzelkonten nach Funktionen

Gemeindeverwaltung Oberengstringen

Nummer	Bezeichnung	Rechnung 2025		Budget 2025		Rechnung 2024	
		Aufwand	Ertrag	Aufwand	Ertrag	Aufwand	Ertrag
86	Banken und Versicherungen		726'265.40		731'400		721'640.75
	<i>Nettoergebnis</i>	726'265.40		731'400		721'640.75	
860	Banken und Versicherungen		726'265.40		731'400		721'640.75
	<i>Nettoergebnis</i>	726'265.40		731'400		721'640.75	
8600	Banken und Versicherungen		726'265.40		731'400		721'640.75
	<i>Nettoergebnis</i>	726'265.40		731'400		721'640.75	
4604.00	Anteil an Erträgen öffentlicher Unternehmen		726'265.40		731'400		721'640.75
87	Brennstoffe und Energie		96'827.00		100'000		98'803.00
	<i>Nettoergebnis</i>	96'827.00		100'000		98'803.00	
871	Elektrizität		96'827.00		100'000		98'803.00
	<i>Nettoergebnis</i>	96'827.00		100'000		98'803.00	
8710	Elektrizität (allgemein)		96'827.00		100'000		98'803.00
	<i>Nettoergebnis</i>	96'827.00		100'000		98'803.00	
4604.00	Anteil an Erträgen öffentlicher Unternehmen		96'827.00		100'000		98'803.00
9	FINANZEN UND STEUERN	12'753'906.25	44'762'242.37	2'247'798	35'864'347	3'348'268.13	36'279'947.83
	<i>Nettoergebnis</i>	32'008'336.12		33'616'549		32'931'679.70	
91	Steuern	52'231.86	27'781'526.06	109'000	24'346'000	51'769.21	26'417'946.92
	<i>Nettoergebnis</i>	27'729'294.20		24'237'000		26'366'177.71	
910	Steuern	52'231.86	27'781'526.06	109'000	24'346'000	51'769.21	26'417'946.92
	<i>Nettoergebnis</i>	27'729'294.20		24'237'000		26'366'177.71	
9100	Allgemeine Gemeindesteuern	42'926.86	25'164'946.56	100'000	21'806'000	41'674.21	23'819'511.82
	<i>Nettoergebnis</i>	25'122'019.70		21'706'000		23'777'837.61	
3180.00	Wertberichtigungen auf Forderungen	2'814.71				-1'556.85	
3181.00	Tatsächliche Forderungsverluste	40'112.15		100'000		43'231.06	
4000.00	Einkommenssteuern natürliche Personen Rechnungsjahr		16'566'688.90		15'500'000		15'547'100.60
4000.10	Einkommenssteuern natürliche Personen früherer Jahre		3'405'077.10		1'600'000		3'447'871.55
4000.20	Nachsteuern Einkommenssteuern natürliche Personen		17'754.17		50'000		117'947.16
4000.40	Aktive Steuerauscheidungen Einkommenssteuern natürliche Personen		650'582.95		600'000		861'214.15
4000.50	Passive Steuerauscheidungen Einkommenssteuern natürliche Personen		-873'047.40		-700'000		-1'023'634.70
4000.60	Anrechnung ausländischer Quellensteuern natürliche Personen		-28'935.60		-20'000		-41'554.70
4001.00	Vermögenssteuern natürliche Personen Rechnungsjahr		2'592'450.75		2'550'000		2'485'749.00
4001.10	Vermögenssteuern natürliche Personen früherer Jahre		339'469.80		450'000		440'304.50
4001.20	Nachsteuern Vermögenssteuern natürliche Personen		8'556.17		20'000		118'458.39
4001.40	Aktive Steuerauscheidungen Vermögenssteuern natürliche Personen		206'526.05		150'000		311'929.15
4001.50	Passive Steuerauscheidungen Vermögenssteuern natürliche Personen		-601'474.50		-200'000		-508'026.30
4002.00	Quellensteuern natürliche Personen		1'676'466.11		1'000'000		1'501'679.03
4008.00	Personensteuern		142'024.26		135'000		138'121.99

Erfolgsrechnung Einzelkonten nach Funktionen

Gemeindeverwaltung Oberengstringen

Nummer	Bezeichnung	Rechnung 2025		Budget 2025		Rechnung 2024	
		Aufwand	Ertrag	Aufwand	Ertrag	Aufwand	Ertrag
4010.00	Gewinnsteuern juristische Personen Rechnungsjahr		300'110.80		335'000		278'934.00
4010.10	Gewinnsteuern juristische Personen früherer Jahre		250'548.00		45'000		-48'789.55
4010.20	Nachsteuern Gewinnsteuern juristische Personen		9'400.72				
4010.40	Aktive Steuerauscheidungen Gewinnsteuern juristische Personen		354'232.90		250'000		86'139.65
4010.50	Passive Steuerauscheidungen Gewinnsteuern juristische Personen		-27'765.40		-38'000		-3'173.65
4011.00	Kapitalsteuern juristische Personen Rechnungsjahr		40'244.05		36'000		40'049.05
4011.10	Kapitalsteuern juristische Personen früherer Jahre		398.70		5'000		11'037.25
4011.20	Nachsteuern Kapitalsteuern juristische Personen		-76.72				
4011.40	Aktive Steuerauscheidungen Kapitalsteuern juristische Personen		140'775.30		40'000		58'597.85
4011.50	Passive Steuerauscheidungen Kapitalsteuern juristische Personen		-5'060.55		-2'000		-442.60
9101	Sondersteuern	9'305.00	2'616'579.50	9'000	2'540'000	10'095.00	2'598'435.10
	<i>Nettoergebnis</i>	<i>2'607'274.50</i>		<i>2'531'000</i>		<i>2'588'340.10</i>	
3181.00	Tatsächliche Forderungsverluste	560.00		1'000		1'470.00	
3631.00	Beiträge an Kantone und Konkordate	8'745.00		8'000		8'625.00	
4022.00	Grundstückgewinnsteuern		2'576'889.50		2'500'000		2'558'185.10
4033.00	Hundesteuern		39'550.00		40'000		40'250.00
4290.00	Übrige Entgelte		140.00				
93	Finanz- und Lastenausgleich		7'685'700.00		8'855'000		7'128'891.00
	<i>Nettoergebnis</i>	<i>7'685'700.00</i>		<i>8'855'000</i>		<i>7'128'891.00</i>	
930	Finanz- und Lastenausgleich		7'685'700.00		8'855'000		7'128'891.00
	<i>Nettoergebnis</i>	<i>7'685'700.00</i>		<i>8'855'000</i>		<i>7'128'891.00</i>	
9300	Finanz- und Lastenausgleich		7'685'700.00		8'855'000		7'128'891.00
	<i>Nettoergebnis</i>	<i>7'685'700.00</i>		<i>8'855'000</i>		<i>7'128'891.00</i>	
4621.50	Ressourcenausgleichsbeiträge		7'685'700.00		8'855'000		7'128'891.00
96	Vermögens- und Schuldenverwaltung	1'875'217.46	9'288'515.01	1'764'208	2'658'347	1'863'788.24	2'727'325.98
	<i>Nettoergebnis</i>	<i>7'413'297.55</i>		<i>894'139</i>		<i>863'537.74</i>	
961	Zinsen	501'842.05	901'552.46	424'300	823'000	528'219.73	849'526.28
	<i>Nettoergebnis</i>	<i>399'710.41</i>		<i>398'700</i>		<i>321'306.55</i>	
9610	Zinsen	501'842.05	901'552.46	424'300	823'000	528'219.73	849'526.28
	<i>Nettoergebnis</i>	<i>399'710.41</i>		<i>398'700</i>		<i>321'306.55</i>	
3181.00	Tatsächliche Forderungsverluste	4'205.45		5'000		4'339.18	
3400.00	Verzinsung laufende Verbindlichkeiten					113.70	
3401.00	Verzinsung Finanzverbindlichkeiten	370'844.40		333'300		407'386.65	
3499.10	Vergütungszinsen auf Steuern	57'226.20		20'000		46'078.20	
3940.00	Interne Verrechnung von kalkulatorischen Zinsen und Finanzaufwand	69'566.00		66'000		70'302.00	
4401.00	Zinsen Forderungen und Kontokorrente		340.89				731.45
4401.03	Zinsen auf Depotguthaben		4.02				25.57
4401.10	Zinsen auf Steuerforderungen		146'931.15		60'000		103'859.86
4463.00	Finanzertrag aus Betellig. VV an öffentlichen Untern. als AG oder von anderen privatrechtl. Organismen		9'218.40		20'000		9'218.40
4940.00	Interne Verrechnung von kalkulatorischen Zinsen und Finanzaufwand		745'058.00		743'000		735'691.00

Erfolgsrechnung Einzelkonten nach Funktionen

Gemeindeverwaltung Oberengstringen

Nummer	Bezeichnung	Rechnung 2025		Budget 2025		Rechnung 2024	
		Aufwand	Ertrag	Aufwand	Ertrag	Aufwand	Ertrag
963	Liegenschaften des Finanzvermögens	1'373'375.41	8'386'962.55	1'339'908	1'835'347	1'335'568.51	1'877'799.70
	<i>Nettoergebnis</i>	<i>7'013'587.14</i>		<i>495'439</i>		<i>542'231.19</i>	
9630	Liegenschaften des Finanzvermögens	1'263'849.36	1'873'897.55	1'339'908	1'835'347	1'268'867.31	1'877'799.70
	<i>Nettoergebnis</i>	<i>610'048.19</i>		<i>495'439</i>		<i>608'932.39</i>	
3010.00	Löhne Verwaltungs- und Betriebspersonal	128'702.90		127'378		112'733.30	
3050.00	AG-Beiträge AHV, IV, EO, ALV, Verwaltungskosten	7'588.85		7'555		7'215.85	
3052.00	AG-Beiträge an Pensionskassen	12'414.60		12'746		10'667.50	
3053.00	AG-Beiträge an Unfall- und Personal-Haftpflichtversicherungen	2'167.80		2'231		1'975.60	
3054.00	AG-Beiträge an Familienausgleichskasse	1'211.90		1'208		1'150.90	
3099.00	Übriger Personalaufwand	100.00					
3430.00	Baulicher Unterhalt Grundstücke FV	8'978.80					
3430.40	Baulicher Unterhalt Gebäude FV	45'804.71		86'500		57'470.45	
3431.00	Nicht baulicher Liegenschaftunterhalt durch Dritte	123'118.95		109'500		131'479.36	
3431.10	Betriebs- und Verbrauchsmaterial	630.55		3'700		2'038.85	
3431.20	Anschaffungen Mobilien	22'868.20		46'000		35'277.20	
3431.30	Unterhalt Mobilien	12'446.10		21'500		10'437.70	
3431.40	Mieten und Benützungskosten	966.80					
3439.10	Ver- und Entsorgung	211'384.20		220'500		206'740.40	
3439.20	Steuern und Abgaben	54.00		100		58.00	
3439.30	Sachversicherungsprämien	11'683.30		12'900		11'536.35	
3439.40	Dienstleistungen Dritter	8'856.20		13'500		14'669.85	
3439.60	Honorare externe Berater, Gutachter, Fachexperten etc.	913.25					
3439.90	Übriger Liegenschaftsaufwand FV	3'843.25					
3910.00	Interne Verrechnung von Dienstleistungen	11'900.00		28'100		17'300.00	
3930.00	Interne Verrechnung von Betriebs- und Verwaltungskosten	44'810.00		42'490		43'710.00	
3940.00	Interne Verrechnung von kalkulatorischen Zinsen und Finanzaufwand	603'405.00		604'000		604'406.00	
4260.00	Rückerstattungen und Kostenbeteiligungen Dritter		2'660.00		120		3'520.20
4290.00	Übrige Entgelte		244.25				
4430.01	Mietzinsen		1'575'247.80		1'497'500		1'561'713.65
4430.02	Baurechtszinsen		119'623.50		118'727		119'461.70
4439.01	Rückerstattungen Raumnebenkosten		171'774.80		209'000		185'821.65
4439.10	Übrige Rückerstattungen Dritter		4'347.20		10'000		7'282.50
9639	Gewinne und Verluste sowie Wertberichtigungen auf Liegenschaften des Finanzvermögens	109'526.05	6'513'065.00			66'701.20	
	<i>Nettoergebnis</i>	<i>6'403'538.95</i>					<i>66'701.20</i>
3441.00	Wertberichtigungen Grundstücke FV	1'200.00				66'701.20	
3441.40	Wertberichtigungen Gebäude FV	108'326.05					
4443.00	Wertberichtigungen Grundstücke FV		2'505'665.00				
4443.40	Wertberichtigungen Gebäude FV		4'007'400.00				
97	Rückverteilungen		6'500.00		5'000		5'760.95
	<i>Nettoergebnis</i>	<i>6'500.00</i>		<i>5'000</i>		<i>5'760.95</i>	
971	Rückverteilungen aus CO2-Abgabe		6'500.00		5'000		5'760.95
	<i>Nettoergebnis</i>	<i>6'500.00</i>		<i>5'000</i>		<i>5'760.95</i>	
9710	Rückverteilungen aus CO2-Abgabe		6'500.00		5'000		5'760.95

Erfolgsrechnung Einzelkonten nach Funktionen

Gemeindeverwaltung Oberengstringen

Nummer	Bezeichnung	Rechnung 2025		Budget 2025		Rechnung 2024	
		Aufwand	Ertrag	Aufwand	Ertrag	Aufwand	Ertrag
4699.10	<i>Nettoergebnis</i> Rückverteilung CO2-Abgabe	6'500.00	6'500.00	5'000	5'000	5'760.95	5'760.95
99	Nicht aufgeteilte Posten <i>Nettoergebnis</i>	10'826'456.93	1.30 10'826'455.63	374'590	374'590	1'432'710.68	22.98 1'432'687.70
995	Neutrale Aufwendungen und Erträge <i>Nettoergebnis</i>	25.40	1.30 24.10			16.13 6.85	22.98
9950	Neutrale Aufwendungen und Erträge <i>Nettoergebnis</i>	25.40	1.30 24.10			16.13 6.85	22.98
3499.00	Übriger Finanzaufwand	25.40				16.13	
4390.00	Übriger Ertrag		1.24				22.98
4499.00	Übriger Finanzertrag		0.06				
999	Abschluss <i>Nettoergebnis</i>	10'826'431.53	10'826'431.53	374'590	374'590	1'432'694.55	1'432'694.55
9999	Abschluss <i>Nettoergebnis</i>	10'826'431.53	10'826'431.53	374'590	374'590	1'432'694.55	1'432'694.55
9000.00	Ertragsüberschuss Erfolgsrechnung	10'826'431.53		374'590		1'432'694.55	

Investitionsrechnung

Erläuterungen zu den Investitionsrechnungen

0

Allgemeine Verwaltung

Konto	Rechnung 2025	Budget 2025	Differenz	
0220.5200.002	45'850.35	19'000.00	-26'850.35	Wechsel Datenbank (NEST): Kostenverschiebung innerhalb des Projektes (Mehrjahresprojekt)
0290.5040.001	59'990.80	0.00	-59'990.80	Ersatz Sprinkleranlage: Die Kosten der Sprinkleranlage im Zentrum fallen höher aus als angenommen und wurden von der Erfolgsrechnung in die Investitionsrechnung umgebucht.
0290.5040.008	14'729.00	25'000.00	10'271.00	Zentrum Ersatz Lüftung: Die Planung wurde abgeschlossen. Die Projektierung erfolgt im Jahr 2026.
0290.5040.052	425'926.10	1'800'000.00	1'374'073.90	Gemeindehaus Sanierung: Projektverzögerung, Baubeginn im dritten oder vierten Quartal des Jahres 2026 geplant. Baubewilligung ist zurzeit noch ausstehend.
0290.5040.072	138'224.35	300'000.00	161'775.65	Ersatz Fenster Kirchweg 123/125: Auftrag konnte kostengünstiger als erwartet vergeben werden.
0290.5040.073	224'032.15	200'000.00	-24'032.15	Sanierung Werkhof (Flachdach, Betriebsoptimierung etc.): Flachdachsanierung wurde zu tief budgetiert.
0290.5040.080	53'533.65	130'000.00	76'466.35	Sanierung Asylunterkunft Lanzrain: Mit der Projektierung wurde später als geplant begonnen.

1

Öffentliche Ordnung und Sicherheit

Konto	Rechnung 2025	Budget 2025	Differenz	
1500.5060.001	73'287.63	0.00	-73'287.63	Personentransportfahrzeug Feuerwehr (2024): Anschaffung erfolgte aufgrund Verzögerung durch die GVZ im Jahr 2025
1500.5060.002	0.00	82'500.00	82'500.00	Personentransportfahrzeug Feuerwehr (2025): Anschaffung erfolgt aufgrund Verzögerung durch die GVZ im Folgejahr (2026)
1500.6340.002	32'630.39	0.00	-32'630.39	Investitionsbeitrag Personentransportfahrzeug Feuerwehr (2024): Auszahlung im 2025 aufgrund verspäteter Beschaffung (siehe 1500.5060.001)

1500.6340.003	0.00	41'250.00	41'250.00	Investitionsbeitrag Personentransportfahrzeug Feuerwehr (2025): Anschaffung infolge Verzögerung durch die GVZ im Folgejahr (2026)
---------------	------	-----------	-----------	---

2

Bildung

Konto	Rechnung 2025	Budget 2025	Differenz	
2170.5040.037	86'891.75	0.00	-86'891.75	GSH Einbau Inliner: Sanierung der bestehenden Leitungen vorgezogen infolge Absenkungen
2170.5040.054	0.00	80'000.00	80'000.00	Ersatz Fensterfront SH Brunewiis: Kosten für eine defekte Scheibe über ER verbucht, gesamte Fensterfront wurde nicht ersetzt, da nach Rücksprache mit Denkmalpflege die Kosten unverhältnismässig hoch sind.
2170.5040.060	0.00	340'000.00	340'000.00	Primarschulzentrum Rebberg: Das Projekt befindet sich noch in der Planungsphase.
2170.5040.064	0.00	100'000.00	100'000.00	Ersatz Schliessanlagen SH Brunewiis und Allmend: Das Projekt wurde nicht ausgeführt, da ein Gesamtkonzept für alle Schulliegenschaften ansteht.
2170.5040.065	0.00	10'000.00	10'000.00	Sanierung Holz- und Metallwerkstatt SH Allmend: Eine Ausschreibung war nicht notwendig, da die Planung über die Liegenschaftenverwaltung läuft.
2170.5040.066	1'740.40	20'000.00	18'259.60	Sanierung Fenster und Innen-Simse SH Allmend: Projektverschiebung ins Folgejahr (2026)
2170.5040.067	0.00	10'000.00	10'000.00	Ersatz Oblichter SH Allmend und Singsaal: Vorabklärungen sind nicht vor einer Dachsanierung notwendig.

3

Kultur, Sport und Freizeit

Konto	Rechnung 2025	Budget 2025	Differenz	
3420.5030.008	6'068.20	40'000.00	33'931.80	Ökologische Aufwertung Zwischendenhölzernbach (Öffentlichkeitsarbeit und Grillplatz): Projektverzögerung aufgrund kantonaler Vorgaben; Bauprojekt ist im Jahr 2027 geplant

6

Verkehr und Nachrichtenübermittlung

Konto	Rechnung 2025	Budget 2025	Differenz	
6150.5010.033	1'478'640.95	1'500'000.00	21'359.05	Sanierung Dorfstrasse: Abschlussarbeiten erfolgen im Jahr 2026
6150.5010.034	0.00	100'000.00	100'000.00	Treppenweg Zürcherstr. 72 - Rebbergstr. 51: Projektverschiebung
6150.5010.036	0.00	200'000.00	200'000.00	Treppenweg Rebbergstr. 36 - Eggstr. 36: Projektverschiebung
6150.5010.037	55'416.40	70'000.00	14'583.60	Ersatz Beleuchtung (Pilzleuchten): Projekt konnte unter Budget abgeschlossen werden.
6210.5010.001	0.00	390'000.00	390'000.00	Anpassung/Ersatz Bushaltestellen: Projektverschiebung (warten auf Kanton)
6210.6310.001	0.00	95'000.00	95'000.00	Investitionsbeitrag Kanton Zürich Ersatz Bushaltestellen: Projektverschiebung (warten auf Kanton)

7

Umweltschutz und Raumordnung

Konto	Rechnung 2025	Budget 2025	Differenz	
7101.5030.037	0.00	100'000.00	100'000.00	Wasserleitung Treppenweg Rebbergstr.36 - Eggstr.36: Das Projekt wurde wegen dem Tapinoma-Ameisenherd nicht umgesetzt.
7101.6370.000	81'774.60	100'000.00	18'225.40	Anschlussgebühren Wasser: Weniger Bautätigkeiten
7201.5030.015	212'564.73	0.00	-212'564.73	Kanalisation Kirchweg Ost: Die Abschlussarbeiten (Belag) erfolgten im Jahr 2025
7201.5290.001	0.00	35'000.00	35'000.00	Genereller Entwässerungsplan: Das Teilprojekt "Fremdwasser" musste verschoben werden.
7201.6370.000	122'662.05	150'000.00	27'337.95	Anschlussgebühren Abwasser: Weniger Bautätigkeiten
7410.5290.000	23'910.25	0.00	-23'910.25	Gewässerraumplanung: Verbuchung in der Investitionsrechnung, da über der Wesentlichkeitsgrenze

8

Volkswirtschaft

Konto	Rechnung 2025	Budget 2025	Differenz	
8200.5010.001	8'572.10	175'000.00	166'427.90	Strassenbau Setzholz und Frankenbüel: Projektverzögerung aufgrund kantonalen Vorgaben; Bau ist im Jahr 2027 geplant.
8200.5030.001	20'023.10	105'000.00	84'976.90	Ökologische Aufwertung Zwischendenhölzernbach (Baubereich): Projektverzögerung aufgrund kantonalen Vorgaben; Bau ist im Jahr 2027 geplant
8200.5050.001	0.00	15'000.00	15'000.00	Ökologische Aufwertung Zwischendenhölzernbach (Grünbereich): Projektverzögerung aufgrund kantonalen Vorgaben; Bau ist im Jahr 2027 geplant
8200.6310.001	0.00	125'000.00	125'000.00	Investitionsbeiträge Kanton Zürich Aufwertung Zwischendenhölzernbach: Projektverzögerung aufgrund kantonalen Vorgaben; Bau ist im Jahr 2027 geplant
8200.6310.002	0.00	62'000.00	62'000.00	Investitionsbeiträge Kanton Zürich Strassenbau Setzholz und Frankenbüel: Projektverzögerung aufgrund kantonalen Vorgaben; Bau ist im Jahr 2027 geplant

9

Finanzvermögen

Konto	Rechnung 2025	Budget 2025	Differenz	
9630.7040.005	89'926.05	150'000.00	60'073.95	Sanierung Rauchackerstrasse 1: Zu hohe Kostenannahme
9630.7040.014	221'773.80	200'000.00	-21'773.80	Fensterersatz Rebbergstr. 65-69: Höhere Kosten infolge produktionstechnisch bedingter Anpassung
9630.7040.017	82'437.05	0.00	-82'437.05	Anschluss an Fernheizung Limeco Zürcherstr. 159/161: Anschlussleitung zur Liegenschaft wurde im Jahr 2025 erstellt. Anschlüsse an die Gebäude erfolgen im Jahr 2026

Investitionsrechnung Aufgabenbereiche VV nach Funktionen

Gemeindeverwaltung Oberengstringen

	Bezeichnung	Rechnung 2025		Budget 2025		Rechnung 2024	
		Ausgaben	Einnahmen	Ausgaben	Einnahmen	Ausgaben	Einnahmen
0	Allgemeine Verwaltung Nettoergebnis	962'286.40	25'000.00 937'286.40	2'474'000	25'000 2'449'000	693'893.56	25'000.00 668'893.56
1	Öffentliche Ordnung und Sicherheit Nettoergebnis	73'287.63	32'630.39 40'657.24	82'500	41'250 41'250	100'287.58	19'285.05 81'002.53
2	Bildung Nettoergebnis	88'632.15	88'632.15	560'000	560'000	67'087.58	67'087.58
3	Kultur, Sport und Freizeit Nettoergebnis	6'068.20	6'068.20	40'000	40'000	169'855.40	169'855.40
6	Verkehr und Nachrichtenübermittlung Nettoergebnis	1'534'057.35	1'534'057.35	2'260'000	95'000 2'165'000	190'606.40	190'606.40
7	Umweltschutz und Raumordnung Nettoergebnis	237'123.03	204'436.65 32'686.38	135'000 115'000	250'000	1'326'439.83	361'835.15 964'604.68
8	Volkswirtschaft Nettoergebnis	28'595.20	20'034.00 8'561.20	295'000	187'000 108'000	21'363.55 12'539.55	33'903.10
I	Total Ausgaben / Einnahmen	2'930'049.96	282'101.04	5'846'500	598'250	2'569'533.90	440'023.30
	Nettoinvestitionen / Einnahmenüberschuss		2'647'948.92		5'248'250		2'129'510.60
	Total	2'930'049.96	2'930'049.96	5'846'500	5'846'500	2'569'533.90	2'569'533.90

Investitionsrechnung Einzelkonten VV nach Funktionen

Gemeindeverwaltung Oberengstringen

Nummer	Bezeichnung	Rechnung 2025		Budget 2025		Rechnung 2024	
		Ausgaben	Einnahmen	Ausgaben	Einnahmen	Ausgaben	Einnahmen
	IR Total Einnahmen / Ausgaben	3'212'151.00	3'212'151.00	6'444'750	6'444'750	3'009'557.20	3'009'557.20
0	ALLGEMEINE VERWALTUNG	962'286.40	25'000.00	2'474'000	25'000	693'893.56	25'000.00
	<i>Nettoergebnis</i>		<i>937'286.40</i>		<i>2'449'000</i>		<i>668'893.56</i>
02	Allgemeine Dienste	962'286.40	25'000.00	2'474'000	25'000	693'893.56	25'000.00
	<i>Nettoergebnis</i>		<i>937'286.40</i>		<i>2'449'000</i>		<i>668'893.56</i>
022	Allgemeine Dienste, übrige	45'850.35		19'000		48'203.05	
	<i>Nettoergebnis</i>		<i>45'850.35</i>		<i>19'000</i>		<i>48'203.05</i>
0220	Allgemeine Dienste, übrige	45'850.35		19'000		48'203.05	
0220.5200.002	Wechsel Datenbank (NEST)	45'850.35		19'000		48'203.05	
029	Verwaltungsliegenschaften, übriges	916'436.05	25'000.00	2'455'000	25'000	645'690.51	25'000.00
	<i>Nettoergebnis</i>		<i>891'436.05</i>		<i>2'430'000</i>		<i>620'690.51</i>
0290	Verwaltungsliegenschaften, übriges	916'436.05	25'000.00	2'455'000	25'000	645'690.51	25'000.00
0290.5040.001	Dorfzentrum, Renovation Zentrum	59'990.80				-8'138.65	
0290.5040.008	Zentrum Ersatz Lüftung	14'729.00		25'000			
0290.5040.052	Gemeindehaus, Sanierung	425'926.10		1'800'000		653'829.16	
0290.5040.072	Ersatz Fenster Kirchweg 123/125	138'224.35		300'000			
0290.5040.073	Sanierung Werkhof (Flachdach, Betriebsoptimierung etc.)	224'032.15		200'000			
0290.5040.080	Sanierung Asylunterkunft Lanzrain	53'533.65		130'000			
0290.6450.000	Rückzahlung Darlehen private Unternehmen		25'000.00		25'000		25'000.00
1	ÖFFENTLICHE ORDNUNG + SICHERHEIT, VERTEIDIGUNG	73'287.63	32'630.39	82'500	41'250	100'287.58	19'285.05
	<i>Nettoergebnis</i>		<i>40'657.24</i>		<i>41'250</i>		<i>81'002.53</i>
15	Feuerwehr	73'287.63	32'630.39	82'500	41'250	10'606.78	
	<i>Nettoergebnis</i>		<i>40'657.24</i>		<i>41'250</i>		<i>10'606.78</i>
150	Feuerwehr	73'287.63	32'630.39	82'500	41'250	10'606.78	
	<i>Nettoergebnis</i>		<i>40'657.24</i>		<i>41'250</i>		<i>10'606.78</i>
1500	Feuerwehr	73'287.63	32'630.39	82'500	41'250	10'606.78	

Investitionsrechnung Einzelkonten VV nach Funktionen

Gemeindeverwaltung Oberengstringen

Nummer	Bezeichnung	Rechnung 2025		Budget 2025		Rechnung 2024	
		Ausgaben	Einnahmen	Ausgaben	Einnahmen	Ausgaben	Einnahmen
1500.5060.001	Personenverkehrsfahrzeug (2024)	73'287.63					
1500.5060.002	Personenverkehrsfahrzeug (2025)			82'500			
1500.5620.001	Investitionsbeitrag an ZSO Gubrist					10'606.78	
1500.6340.002	Investitionsbeitrag Personenverkehrsfahrzeug (2024)		32'630.39				
1500.6340.003	Investitionsbeitrag Personenverkehrsfahrzeug (2025)				41'250		
16	Verteidigung					89'680.80	19'285.05
	<i>Nettoergebnis</i>						<i>70'395.75</i>
162	Zivile Verteidigung					89'680.80	19'285.05
	<i>Nettoergebnis</i>						<i>70'395.75</i>
1629	Zivilschutzorganisation Gubrist					89'680.80	19'285.05
1629.5060.000	Ersatzbeschaffung PUCH Zivilschutzfahrzeug					89'680.80	
1629.6320.001	Investitionsbeitrag Feuerwehr Engstringen						19'285.05
2	BILDUNG	88'632.15		560'000		67'087.58	
	<i>Nettoergebnis</i>		<i>88'632.15</i>		<i>560'000</i>		<i>67'087.58</i>
21	Obligatorische Schule	88'632.15		560'000		67'087.58	
	<i>Nettoergebnis</i>		<i>88'632.15</i>		<i>560'000</i>		<i>67'087.58</i>
217	Schulliegenschaften	88'632.15		560'000		53'561.73	
	<i>Nettoergebnis</i>		<i>88'632.15</i>		<i>560'000</i>		<i>53'561.73</i>
2170	Schulliegenschaften	88'632.15		560'000		53'561.73	
2170.5040.037	GSH Einbau Inliner	86'891.75					
2170.5040.054	Ersatz Fensterfront SH Brunnewiis (Materialraum mit Ballwagen)			80'000			
2170.5040.060	Primarschulzentrum Rebberg			340'000			
2170.5040.063	Ersatz Verdunkelungsvorhänge Altbau SH Allmend					53'561.73	
2170.5040.064	Ersatz Schliessanlagen SH Brunnewiis und Allmend			100'000			
2170.5040.065	Sanierung Holz- und Metallwerkstatt SH Allmend			10'000			
2170.5040.066	Sanierung Fenster und Innen-Simse SH Allmend	1'740.40		20'000			
2170.5040.067	Ersatz Oblichter SH Allmend und Singsaal			10'000			
218	Tagesbetreuung					13'525.85	
	<i>Nettoergebnis</i>						<i>13'525.85</i>

Investitionsrechnung Einzelkonten VV nach Funktionen

Gemeindeverwaltung Oberengstringen

Nummer	Bezeichnung	Rechnung 2025		Budget 2025		Rechnung 2024	
		Ausgaben	Einnahmen	Ausgaben	Einnahmen	Ausgaben	Einnahmen
2180	Tagesbetreuung					13'525.85	
2180.5040.001	Ausbau Hort Zürcherstrasse					13'525.85	
3	KULTUR, SPORT UND FREIZEIT	6'068.20		40'000		169'855.40	
	<i>Nettoergebnis</i>		6'068.20		40'000		169'855.40
34	Sport und Freizeit	6'068.20		40'000		169'855.40	
	<i>Nettoergebnis</i>		6'068.20		40'000		169'855.40
342	Freizeit	6'068.20		40'000		169'855.40	
	<i>Nettoergebnis</i>		6'068.20		40'000		169'855.40
3420	Freizeit	6'068.20		40'000		169'855.40	
3420.5030.001	Beleuchtung Sportplatz					71'367.60	
3420.5030.006	Spielplatz Kessler					98'487.80	
3420.5030.008	Ökologische Aufwertung Zwischendenhölzernbach (Öffentlichkeitsarbeit und Grillplatz)	6'068.20		40'000			
6	VERKEHR UND NACHRICHTENÜBERMITTLUNG	1'534'057.35		2'260'000	95'000	190'606.40	
	<i>Nettoergebnis</i>		1'534'057.35		2'165'000		190'606.40
61	Strassenverkehr	1'534'057.35		1'870'000		190'606.40	
	<i>Nettoergebnis</i>		1'534'057.35		1'870'000		190'606.40
615	Gemeindestrassen	1'534'057.35		1'870'000		190'606.40	
	<i>Nettoergebnis</i>		1'534'057.35		1'870'000		190'606.40
6150	Gemeindestrassen	1'534'057.35		1'870'000		190'606.40	
6150.5010.033	Dorfstrasse	1'478'640.95		1'500'000		92'430.00	
6150.5010.034	Treppenweg Zürcherstr. 72 - Rebbergstr. 51			100'000			
6150.5010.035	Beleuchtung Kirchweg Ost					98'176.40	
6150.5010.036	Treppenweg Rebbergstr.36 - Eggstr. 36			200'000			
6150.5010.037	Ersatz Beleuchtung (Pilzleuchten)	55'416.40		70'000			
62	Öffentlicher Verkehr			390'000	95'000		
	<i>Nettoergebnis</i>				295'000		

Investitionsrechnung Einzelkonten VV nach Funktionen

Gemeindeverwaltung Oberengstringen

Nummer	Bezeichnung	Rechnung 2025		Budget 2025		Rechnung 2024	
		Ausgaben	Einnahmen	Ausgaben	Einnahmen	Ausgaben	Einnahmen
621	Bahninfrastruktur			390'000	95'000		
	<i>Nettoergebnis</i>				<i>295'000</i>		
6210	Bahninfrastruktur			390'000	95'000		
6210.5010.001	Anpassung/Ersatz Bushaltstellen			390'000			
6210.6310.001	Investitionsbeitrag Kanton Zürich Ersatz Bushaltstellen				95'000		
7	UMWELTSCHUTZ UND RAUMORDNUNG	237'123.03	204'436.65	135'000	250'000	1'326'439.83	361'835.15
	<i>Nettoergebnis</i>		<i>32'686.38</i>	<i>115'000</i>			<i>964'604.68</i>
71	Wasserversorgung		81'774.60	100'000	100'000	554'048.24	144'733.05
	<i>Nettoergebnis</i>	<i>81'774.60</i>					<i>409'315.19</i>
710	Wasserversorgung		81'774.60	100'000	100'000	554'048.24	144'733.05
	<i>Nettoergebnis</i>	<i>81'774.60</i>					<i>409'315.19</i>
7101	Wasserwerk [Gemeindebetrieb]		81'774.60	100'000	100'000	554'048.24	144'733.05
7101.5030.034	Wasserleitung Dorfstrasse					554'048.24	
7101.5030.037	Wasserleitung Treppenweg Rebbergstr. 36 - Eggstr. 36			100'000			
7101.6370.000	Anschlussgebühren		81'774.60		100'000		144'733.05
72	Abwasserbeseitigung	212'564.73	122'662.05	35'000	150'000	761'729.39	217'102.10
	<i>Nettoergebnis</i>		<i>89'902.68</i>	<i>115'000</i>			<i>544'627.29</i>
720	Abwasserbeseitigung	212'564.73	122'662.05	35'000	150'000	761'729.39	217'102.10
	<i>Nettoergebnis</i>		<i>89'902.68</i>	<i>115'000</i>			<i>544'627.29</i>
7201	Abwasserbeseitigung [Gemeindebetrieb]	212'564.73	122'662.05	35'000	150'000	761'729.39	217'102.10
7201.5030.015	Kanalisation Kirchweg Ost	212'564.73				761'070.37	
7201.5290.001	Genereller Entwässerungsplan (GEP)			35'000		659.02	
7201.6370.000	Anschlussgebühren		122'662.05		150'000		217'102.10
74	Verbauungen	24'558.30				10'662.20	
	<i>Nettoergebnis</i>		<i>24'558.30</i>				<i>10'662.20</i>
741	Gewässerverbauungen	24'558.30				10'662.20	
	<i>Nettoergebnis</i>		<i>24'558.30</i>				<i>10'662.20</i>

Investitionsrechnung Einzelkonten VV nach Funktionen

Gemeindeverwaltung Oberengstringen

Nummer	Bezeichnung	Rechnung 2025		Ausgaben	Budget 2025 Einnahmen	Ausgaben	Rechnung 2024	
		Ausgaben	Einnahmen				Ausgaben	Einnahmen
7410	Gewässerverbauungen	24'558.30					10'662.20	
7410.5020.001	Ökologische Aufwertung Zwischendenhölzernbach (Wasserbau)	648.05						
7410.5290.000	Gewässerraumplanung	23'910.25					10'662.20	
8	VOLKSWIRTSCHAFT	28'595.20	20'034.00	295'000	187'000	21'363.55		33'903.10
	<i>Nettoergebnis</i>		<i>8'561.20</i>		<i>108'000</i>	<i>12'539.55</i>		
82	Forstwirtschaft	28'595.20		295'000	187'000	21'363.55		
	<i>Nettoergebnis</i>		<i>28'595.20</i>		<i>108'000</i>			<i>21'363.55</i>
820	Forstwirtschaft	28'595.20		295'000	187'000	21'363.55		
	<i>Nettoergebnis</i>		<i>28'595.20</i>		<i>108'000</i>			<i>21'363.55</i>
8200	Forstwirtschaft	28'595.20		295'000	187'000	21'363.55		
8200.5010.001	Strassenbau Setziholz und Frankenbüel	8'572.10		175'000		883.70		
8200.5030.001	Ökologische Aufwertung Zwischendenhölzernbach (Baubereich)	20'023.10		105'000		20'479.85		
8200.5050.001	Ökologische Aufwertung Zwischendenhölzernbach (Grünbereich)			15'000				
8200.6310.001	Investitionsbeiträge Kanton Zürich Aufwertung Zwischendenhölzernbach				125'000			
8200.6310.002	Investitionsbeiträge Kanton Zürich Strassenbau Setziholz und Frankenbüel				62'000			
85	Industrie, Gewerbe, Handel		20'034.00					33'903.10
	<i>Nettoergebnis</i>	<i>20'034.00</i>					<i>33'903.10</i>	
850	Industrie, Gewerbe, Handel		20'034.00					33'903.10
	<i>Nettoergebnis</i>	<i>20'034.00</i>					<i>33'903.10</i>	
8500	Industrie, Gewerbe, Handel		20'034.00					33'903.10
8500.6450.019	Rückzahlung COVID-19 Darlehen		20'034.00					33'903.10
9	FINANZEN	282'101.04	2'930'049.96	598'250	5'846'500	440'023.30		2'569'533.90
	<i>Nettoergebnis</i>	<i>2'647'948.92</i>		<i>5'248'250</i>		<i>2'129'510.60</i>		
99	Nicht aufgeteilte Posten	282'101.04	2'930'049.96	598'250	5'846'500	440'023.30		2'569'533.90

Investitionsrechnung Einzelkonten VV nach Funktionen

Gemeindeverwaltung Oberengstringen

Nummer	Bezeichnung	Rechnung 2025		Ausgaben	Budget 2025		Ausgaben	Rechnung 2024	
		Ausgaben	Einnahmen		Einnahmen	Einnahmen			
	<i>Nettoergebnis</i>	<i>2'647'948.92</i>		<i>5'248'250</i>			<i>2'129'510.60</i>		
999	Abschluss	282'101.04	2'930'049.96	598'250	5'846'500	440'023.30	2'569'533.90		
	<i>Nettoergebnis</i>	<i>2'647'948.92</i>		<i>5'248'250</i>			<i>2'129'510.60</i>		
9999	Abschluss	282'101.04	2'930'049.96	598'250	5'846'500	440'023.30	2'569'533.90		
9999.5900.000	Passivierte Einnahmen	282'101.04		598'250		440'023.30			
9999.6900.000	Aktivierte Ausgaben		2'930'049.96		5'846'500		2'569'533.90		

Investitionsrechnung Aufgabenbereiche FV nach Funktionen

Gemeindeverwaltung Oberengstringen

	Bezeichnung	Rechnung 2025		Budget 2025		Rechnung 2024	
		Ausgaben	Einnahmen	Ausgaben	Einnahmen	Ausgaben	Einnahmen
9	FINANZEN UND STEUERN	394'136.90		350'000			
	Nettoergebnis		394'136.90		350'000		
I	Total Ausgaben / Einnahmen	394'136.90		350'000			
	Nettoinvestitionen / Einnahmenüberschuss		394'136.90		350'000		
	Total	394'136.90	394'136.90	350'000	350'000		

Investitionsrechnung Einzelkonten FV nach Funktionen

Gemeindeverwaltung Oberengstringen

Nummer	Bezeichnung	Rechnung 2025		Ausgaben	Budget 2025 Einnahmen	Ausgaben	Rechnung 2024	
		Ausgaben	Einnahmen				Ausgaben	Einnahmen
	IR Total Einnahmen / Ausgaben	394'136.90	394'136.90	350'000	350'000			
9	FINANZEN	394'136.90	394'136.90	350'000	350'000			
96	Vermögens- und Schuldenverwaltung	394'136.90		350'000				
	<i>Nettoergebnis</i>		<i>394'136.90</i>		<i>350'000</i>			
963	Liegenschaften des Finanzvermögens	394'136.90		350'000				
	<i>Nettoergebnis</i>		<i>394'136.90</i>		<i>350'000</i>			
9630	Liegenschaften des Finanzvermögens	394'136.90		350'000				
9630.7040.005	FV Sanierung Rauchackerstrasse 1	89'926.05		150'000				
9630.7040.014	Rebbergstr. 65-69, Fensterersatz	221'773.80		200'000				
9630.7040.017	Zürcherstrasse 159/161, Anschluss an Fernheizung Limeco	82'437.05						
99	Nicht aufgeteilte Posten		394'136.90		350'000			
	<i>Nettoergebnis</i>	<i>394'136.90</i>		<i>350'000</i>				
999	Abschluss		394'136.90		350'000			
	<i>Nettoergebnis</i>	<i>394'136.90</i>		<i>350'000</i>				
9999	Abschluss		394'136.90		350'000			
9999.8990.000	Zugang Sachanlagen FV		394'136.90		350'000			

Bilanz

Gemeindeverwaltung Oberengstringen

	Bezeichnung	01.01.2025	31.12.2025
	AKTIVEN	101'289'532.28	115'949'833.71
10	Finanzvermögen (FV)	75'536'783.95	89'142'551.23
100	Flüssige Mittel und kurzfristige Geldanlagen	11'003'858.69	17'006'660.65
1000	Kasse	25'387.25	52'067.30
10000	Hauptkassen	25'387.25	52'067.30
1000.01	Kasse Gemeinde	16'860.05	43'679.30
1000.02	Kasse Bibliothek	1'202.10	996.45
1000.03	Kasse Betriebsamt	7'325.10	7'391.55
1001	Post	6'197'181.17	8'466'813.32
10010	Post-Geschäftskonten	6'197'181.17	8'466'813.32
1001.01	Postkonto CH62 0900 0000 8000 3999 5	5'628'868.01	8'035'773.56
1001.02	Postkonto SD CH46 0900 0000 8517 3856 7	125'432.34	36'749.64
1001.03	Postkonto Betriebsamt	442'880.82	394'290.12
1002	Bank	4'781'290.27	8'487'780.03
10020	Bankkontokorrente	4'781'290.27	8'487'780.03
1002.01	ZKB CH89 0070 0114 8009 5600 3	4'781'290.27	8'487'780.03
101	Forderungen	9'522'258.61	10'016'015.61
1010	Forderungen aus Lieferungen und Leistungen gegenüber Dritten	855'281.91	801'409.75
10100	Forderungen aus Lieferungen + Leistungen	847'354.91	795'268.55
1010.00	Forderungen Sammelkonto	600'891.11	658'459.85
1010.02	Debitoren Zusatzleistungen	212'901.35	120'749.35
1010.03	Debitoren Betriebsamt	23'089.15	15'214.35
1010.04	Debitoren aus RUF	7'957.00	845.00
1010.08	Forderungen Abklärungskonto	2'516.30	
10101	Forderungen Verrechnungssteuer	7'927.00	6'141.20

Bilanz

Gemeindeverwaltung Oberengstringen

	Bezeichnung	01.01.2025	31.12.2025
1010.10	Forderungen Verrechnungssteuer	3'226.45	3'226.45
1010.11	Forderungen Betriebskosten	4'700.55	2'914.75
1011	Kontokorrente mit Dritten	246'623.69	65'765.76
10111	Kontokorrente mit Zweckverbänden und Anstalten	131'623.69	65'765.76
1011.10	Kontokorrent Zweckverband Sozialdienst Limmattal	92'183.84	3'550.84
1011.11	Kontokorrent Limeco	39'439.85	62'214.92
10112	Kontokorrente mit anderen Dritten	115'000.00	
1011.20	Kontokorrent Zentrum Oberengstringen AG	115'000.00	
1012	Steuerforderungen	5'574'897.95	5'970'281.21
10120	Forderungen allgm. Gemeindesteuern	5'574'897.95	5'853'554.01
1012.00	Forderungen allgemeine Gemeindesteuern	5'631'210.05	5'912'680.82
1012.09	WB auf Forderungen allgemeine Gemeindesteuern	-56'312.10	-59'126.81
10121	Forderungen Sondersteuern		116'727.20
1012.10	Forderungen Grundstückgewinnsteuern		116'727.20
1014	Transferforderungen	2'587'901.60	2'886'762.92
10141	Transferforderungen Entschädigungen von Gemeinwesen		900.00
1014.10	Transferforderungen Entschädigungen von Gemeinwesen		900.00
10143	Transferforderungen Beiträge von Gemeinwesen und Dritten	2'587'901.60	2'885'862.92
1014.30	Transferforderungen Beiträge von Gemeinwesen und Dritten	2'587'901.60	2'885'862.92
1015	Interne Kontokorrente (Abrechnungskonten)	84'783.54	78'117.43
10150	Kontokorrente mit zu konsolidierenden Einheiten	64'651.99	78'117.43
1015.03	MWST-Abrechnungen	64'651.99	78'117.43
10152	Abrechnungskonten übrige Steuern	19'213.90	
1015.26	Abrechnungskonto Abgrenzung nachträgliche ordentliche Veranlagung Quellensteuern (NOV)	19'213.90	

Bilanz

Gemeindeverwaltung Oberengstringen

Bezeichnung		01.01.2025	31.12.2025
10155	Weitere Abrechnungskonten	917.65	
1015.51	Durchlaufkonto allgemein (Aktiv)	917.65	
1016	Vorschüsse für vorläufige Verw.ausgaben	74.20	2'625.25
10160	Vorschüsse für Verwaltungsausgaben	74.20	2'625.25
1016.00	Vorschüsse an Schule		1'800.00
1016.03	Vorschüsse an Präsidiales	74.20	115.25
1016.05	Vorschüsse an Finanzen		710.00
1019	Übrige Forderungen	172'695.72	211'053.29
10190	Depotzahlungen und Hinterlegungen	172'695.72	209'964.54
1019.00	Übrige Guthaben Mietzinskaution	9'320.72	9'324.74
1019.01	Kautionen Amtsbürgschaftsgenossenschaft	25'000.00	25'000.00
1019.02	Guthaben Baudepositen	138'375.00	101'694.90
1019.03	Betriebskostenvorschüsse an Dritte		73'944.90
10191	Guthaben bei Sozial- und Personalversicherungen		1'088.75
1019.11	Guthaben bei Personalvorsorgeeinrichtungen		1'088.75
104	Aktive Rechnungsabgrenzungen (RA)	14'756'189.40	15'062'491.42
1041	Aktive RA Sach- und übriger Betriebsaufwand		14'857.95
10410	Aktive RA Sach- und übriger Betriebsaufwand		14'857.95
1041.00	Aktive RA Sach- und übriger Betriebsaufwand		14'857.95
1043	Aktive RA Transfers der Erfolgsrechnung	14'646'800.80	15'045'742.12
10430	Aktive RA Transfers der Erfolgsrechnung	245'909.80	247'042.12
1043.00	Aktive RA Transfers der Erfolgsrechnung	245'909.80	247'042.12
10432	Aktive RA Finanz- und Lastenausgleich	14'400'891.00	14'798'700.00
1043.20	Aktive RA Finanz- und Lastenausgleich	7'287'891.00	7'189'700.00
1043.21	Aktive RA Finanz- und Lastenausgleich (langfristig)	7'113'000.00	7'609'000.00
1044	Aktive RA Finanzaufwand / Finanzertrag	72'003.70	

Bilanz

Gemeindeverwaltung Oberengstringen

	Bezeichnung	01.01.2025	31.12.2025
10440	Aktive RA Finanzaufwand / Finanzertrag	72'003.70	
1044.00	Aktive RA Finanzaufwand / Finanzertrag	72'003.70	
1045	Aktive RA übriger betrieblicher Ertrag	33'060.85	1'891.35
10450	Aktive RA übriger betrieblicher Ertrag	33'060.85	1'891.35
1045.00	Aktive RA übriger betrieblicher Ertrag	33'060.85	1'891.35
1046	Aktive RA Investitionsrechnung	4'324.05	
10460	Aktive RA Investitionsrechnung	4'324.05	
1046.00	Aktive RA Investitionsrechnung	4'324.05	
106	Vorräte und angefangene Arbeiten	27'465.25	32'695.70
1060	Handelswaren	27'465.25	32'695.70
10600	Allgemeiner Haushalt	27'465.25	32'695.70
1060.02	Wein	27'465.25	32'695.70
108	Sach- und immaterielle Anlagen Finanzvermögen	40'227'012.00	47'024'687.85
1080	Grundstücke FV	11'555'812.00	14'060'277.00
10800	Grundstücke FV	9'587'112.00	12'068'177.00
1080.00	Grundstücke FV	9'587'112.00	12'068'177.00
10801	Grundstücke FV mit Baurechten	1'968'700.00	1'992'100.00
1080.10	Grundstücke FV mit Baurechten	1'968'700.00	1'992'100.00
1084	Gebäude FV	28'671'200.00	32'660'200.00
10840	Gebäude FV		32'660'200.00
1084.00	Gebäude FV		32'660'200.00
10841	Grundeigentumsanteile FV	28'671'200.00	
1084.10	Grundeigentumsanteile FV	28'671'200.00	

Bilanz

Gemeindeverwaltung Oberengstringen

	Bezeichnung	01.01.2025	31.12.2025
1087	Anlagen im Bau FV		304'210.85
10870	Anlagen im Bau FV		304'210.85
1087.00	Anlagen im Bau FV		304'210.85
14	Verwaltungsvermögen (VV)	25'752'748.33	26'807'282.48
140	Sachanlagen Verwaltungsvermögen	22'989'164.20	24'064'097.77
1400	Grundstücke VV	47'560.65	47'560.65
14000	Allgemeiner Haushalt	47'560.65	47'560.65
1400.00	Grundstücke allgemeiner Haushalt	47'560.65	47'560.65
1401	Strassen und Verkehrswege	2'311'155.40	3'463'368.75
14010	Allgemeiner Haushalt	2'311'155.40	3'463'368.75
1401.00	Strassen und Verkehrswege allgemeiner Haushalt	11'372'040.97	12'998'528.32
1401.09	WB Strassen und Verkehrswege allgemeiner Haushalt	-9'060'885.57	-9'535'159.57
1403	Übrige Tiefbauten	10'013'431.03	9'724'367.46
14030	Tiefbauten allgemeiner Haushalt	909'682.70	850'250.70
1403.00	Tiefbauten allgemeiner Haushalt	3'213'233.10	3'213'233.10
1403.09	WB Tiefbauten allgemeiner Haushalt	-2'303'550.40	-2'362'982.40
14031	Eigenwirtschaftsbetriebe	9'103'748.33	8'874'116.76
1403.20	Tiefbauten Wasser	9'936'063.82	9'854'289.22
1403.29	WB Tiefbauten Wasser	-4'375'194.15	-4'546'183.80
1403.30	Tiefbauten Abwasser	1'734'522.66	1'824'425.34
1403.39	WB Tiefbauten Abwasser	1'808'356.00	1'741'586.00
1404	Hochbauten	9'042'867.27	8'959'109.05
14040	Allgemeiner Haushalt	9'042'867.27	8'959'109.05
1404.00	Hochbauten allgemeiner Haushalt	37'311'989.01	37'874'689.79
1404.09	WB Hochbauten allgemeiner Haushalt	-28'269'121.74	-28'915'580.74

Bilanz

Gemeindeverwaltung Oberengstringen

	Bezeichnung	01.01.2025	31.12.2025
14041	Eigenwirtschaftsbetriebe		
1404.40	Hochbauten Abfall	98'394.60	98'394.60
1404.49	WB Hochbauten Abfall	-98'394.60	-98'394.60
1406	Mobilien VV	626'599.30	536'892.44
14060	Allgemeiner Haushalt	550'050.44	484'545.43
1406.00	Mobilien allgemeiner Haushalt	2'833'530.78	2'874'188.02
1406.09	WB Mobilien allgemeiner Haushalt	-2'283'480.34	-2'389'642.59
14061	Eigenwirtschaftsbetriebe	76'548.86	52'347.01
1406.20	Mobilien Wasser	487'409.36	487'409.36
1406.29	WB Mobilien Wasser	-410'860.50	-435'062.35
1407	Anlagen im Bau VV	947'550.55	1'332'799.42
14070	Allgemeiner Haushalt	947'550.55	1'332'799.42
1407.00	Anlagen im Bau allgemeiner Haushalt	947'550.55	1'332'799.42
142	Immaterielle Anlagen	498'556.71	508'145.31
1420	Software	77'319.25	51'546.25
14200	Allgemeiner Haushalt	77'319.25	51'546.25
1420.00	Software allgemeiner Haushalt	128'865.25	128'865.25
1420.09	WB Software allgemeiner Haushalt	-51'546.00	-77'319.00
14201	Eigenwirtschaftsbetriebe		
1420.20	Software Wasser	60'318.50	60'318.50
1420.29	WB Software Wasser	-60'318.50	-60'318.50
1427	Immaterielle Anlagen in Realisierung	364'070.11	375'679.51
14270	Allgemeiner Haushalt	100'809.75	112'419.15
1427.00	Immaterielle Anlagen in Realisierung allgemeiner Haushalt	100'809.75	112'419.15
14271	Eigenwirtschaftsbetriebe	263'260.36	263'260.36

Bilanz

Gemeindeverwaltung Oberengstringen

	Bezeichnung	01.01.2025	31.12.2025
1427.30	Immaterielle Anlagen in Realisierung Abwasser	263'260.36	263'260.36
1429	Übrige immaterielle Anlagen	57'167.35	80'919.55
14290	Allgemeiner Haushalt	57'167.35	80'919.55
1429.00	Übrige immaterielle Anlagen allgemeiner Haushalt	371'880.25	430'031.45
1429.09	WB übrige immaterielle Anlagen allgemeiner Haushalt	-314'712.90	-349'111.90
14291	Eigenwirtschaftsbetriebe		
1429.30	Übrige immaterielle Anlagen Abwasser	355'038.35	355'038.35
1429.39	WB übrige immaterielle Anlagen Abwasser	-355'038.35	-355'038.35
144	Darlehen	222'000.00	197'000.00
1442	Darlehen an Gemeinden und Zweckverbände	22'000.00	22'000.00
14420	Allgemeiner Haushalt	22'000.00	22'000.00
1442.00	Darlehen an Gemeinden und Zweckverbände allgemeiner Haushalt	22'000.00	22'000.00
1445	Darlehen an private Unternehmen	200'000.00	175'000.00
14450	Allgemeiner Haushalt	200'000.00	175'000.00
1445.00	Darlehen an private Unternehmen allgemeiner Haushalt	271'897.05	226'863.05
1445.09	WB Darlehen an private Unternehmen allgemeiner Haushalt	-71'897.05	-51'863.05
145	Beteiligungen, Grundkapitalien	1'994'470.62	1'994'770.62
1454	Beteiligungen an öffentlichen Unternehmen	1'902'950.62	1'902'950.62
14540	Allgemeiner Haushalt	1'902'950.62	1'902'950.62
1454.00	Beteiligungen an öffentlichen Unternehmen allgemeiner Haushalt	1'902'950.62	1'902'950.62
1455	Beteiligungen an private Unternehmen	76'820.00	76'820.00
14550	Allgemeiner Haushalt	76'820.00	76'820.00
1455.00	Beteiligungen an privaten Unternehmen allgemeiner Haushalt	76'820.00	76'820.00
1456	Beteiligungen an privaten Organisationen ohne Erwerbszweck	14'700.00	15'000.00

Bilanz

Gemeindeverwaltung Oberengstringen

	Bezeichnung	01.01.2025	31.12.2025
14560	Allgemeiner Haushalt	14'700.00	15'000.00
1456.00	Beteiligungen an privaten Organisationen ohne Erwerbszweck allgemeiner Haushalt	15'000.00	15'000.00
1456.09	WB Beteiligungen an privaten Organisationen ohne Erwerbszweck allgemeiner Haushalt	-300.00	
146	Investitionsbeiträge	48'556.80	43'268.78
1462	Investitionsbeiträge an Gemeinden und Zweckverbände	46'556.78	43'268.78
14620	Allgemeiner Haushalt	46'556.78	43'268.78
1462.00	Investitionsbeiträge an Gemeinden und Zweckverbände allgemeiner Haushalt	364'452.78	364'452.78
1462.09	WB Investitionsbeiträge an Gemeinden und Zweckverbände allgemeiner Haushalt	-317'896.00	-321'184.00
1464	Investitionsbeiträge an öffentliche Unternehmen	2'000.02	
14640	Allgemeiner Haushalt	2'000.02	
1464.00	Investitionsbeiträge an öffentliche Unternehmen allgemeiner Haushalt	181'393.00	181'393.00
1464.09	WB Investitionsbeiträge an öffentliche Unternehmen allgemeiner Haushalt	-179'392.98	-181'393.00
1465	Investitionsbeiträge an private Unternehmen		
14650	Allgemeiner Haushalt		
1465.00	Investitionsbeiträge an private Unternehmen allgemeiner Haushalt	72'773.00	72'773.00
1465.09	WB Investitionsbeiträge an private Unternehmen allgemeiner Haushalt	-72'773.00	-72'773.00

Bilanz

Gemeindeverwaltung Oberengstringen

	Bezeichnung	01.01.2025	31.12.2025
	PASSIVEN	101'289'532.28	115'949'833.71
20	Fremdkapital	39'436'557.01	43'685'993.66
200	Laufende Verbindlichkeiten	10'849'187.23	15'134'312.86
2000	Laufende Verbindlichkeiten aus Lieferungen und Leistungen von Dritten	6'056'759.10	6'634'993.49
20000	Laufende Verbindlichkeiten aus Lieferungen und Leistungen von Dritten	5'981'577.90	6'625'167.69
2000.00	Kreditoren Sammelkonto	5'932'980.00	6'623'762.69
2000.03	Kreditoren Betriebsamt	48'597.90	1'405.00
20001	Kreditoren Sozial- und Personalversicherungen	75'181.20	9'825.80
2000.10	Sozialversicherungen (AHV/ALV/FAK)	67'376.40	4'982.95
2000.11	Personalvorsorgeeinrichtungen	30.05	
2000.13	Quellensteuern Personal	7'774.75	4'842.85
2002	Steuern	997'131.25	697'739.35
20020	Verpflichtungen aus allgemeinen Gemeindesteuern	966'317.25	697'739.35
2002.00	Verpflichtungen aus allgemeinen Gemeindesteuern	966'317.25	696'594.35
2002.01	Verpflichtungen aus Steuerausscheidungen		1'145.00
20021	Verpflichtungen Sondersteuern	30'814.00	
2002.10	Verpflichtungen aus Grundstückgewinnsteuern	30'814.00	
2003	Erhaltene Anzahlungen von Dritten	188'698.00	190'817.60
20030	Erhaltene Anzahlungen von Dritten	188'698.00	190'817.60
2003.00	Erhaltene Anzahlungen von Dritten	185'198.00	190'817.60
2003.03	Erhaltene Anzahlungen von Dritten (Betriebsamt)	3'500.00	
2004	Transferverbindlichkeiten	938'090.00	1'071'910.00
20040	Transferverbindlichkeiten Erfolgsrechnung	938'090.00	1'071'910.00
2004.00	Transferverbindlichkeiten Erfolgsrechnung	938'090.00	1'071'910.00

Bilanz

Gemeindeverwaltung Oberengstringen

	Bezeichnung	01.01.2025	31.12.2025
2005	Interne Kontokorrente (Abrechnungskonten)	290.00	8'522.05
20053	Abrechnungskonto Löhne		563.55
2005.30	Abrechnungskonto Lohnverarbeitung		563.55
20055	Weitere Abrechnungskonten	290.00	7'958.50
2005.51	Abrechnungskonto Diverses	100.00	90.00
2005.98	Durchlaufkonto Kasse	190.00	10.00
2005.99	Durchlaufkonto allgemein (Passiv)		7'858.50
2006	Depotgelder und Kautionen	2'650'230.80	6'530'330.37
20060	Depotgelder und Kautionen	376'338.78	383'570.06
2006.00	Depotgelder Betriebsamt	375'588.78	382'720.06
2006.01	Schlüsseldepots ZSO	750.00	850.00
20061	Depots für Grundstückgewinnsteuern	1'405'000.00	5'293'000.00
2006.10	Depots für Grundstückgewinnsteuern	1'405'000.00	5'293'000.00
20063	Baudepositen	868'892.02	853'760.31
2006.30	Baudepositen	868'892.02	853'760.31
2009	Übrige laufende Verpflichtungen	17'988.08	
20090	Lohn-/Rentenverwaltungen	17'988.08	
2009.00	Lohn-/Rentenverwaltungen	17'988.08	
201	Kurzfristige Finanzverbindlichkeiten	6'000'000.00	5'000'000.00
2010	Verbindlichkeiten gegenüber Finanzintermediären	3'000'000.00	3'000'000.00
20102	Kurzfristige Verbindlichkeiten gegenüber Banken	3'000'000.00	3'000'000.00
2010.20	Kurzfristige Verbindlichkeiten gegenüber Banken	3'000'000.00	3'000'000.00
2014	Kurzfristiger Anteil langfristiger Verbindlichkeiten	3'000'000.00	2'000'000.00
20144	Kurzfristiger Anteil von langfristigen Darlehen, Schuldscheinen	3'000'000.00	2'000'000.00
2014.40	Kurzfristiger Anteil von langfristigen Darlehen	3'000'000.00	2'000'000.00

Bilanz

Gemeindeverwaltung Oberengstringen

	Bezeichnung	01.01.2025	31.12.2025
204	Passive Rechnungsabgrenzungen (RA)	391'680.20	384'680.80
2040	Passive RA Personalaufwand	93'279.85	94'679.10
20400	Passive RA Personalaufwand	93'279.85	94'679.10
2040.00	Passive RA Personalaufwand	93'279.85	94'679.10
2041	Passive RA Sach- und übriger Betriebsaufwand	1'400.00	
20410	Passive RA Sach- und übriger Betriebsaufwand	1'400.00	
2041.00	Passive RA Sach- und übriger Betriebsaufwand	1'400.00	
2043	Passive RA Transfers der Erfolgsrechnung	113'615.90	128'260.60
20430	Passive RA Transfers der Erfolgsrechnung	113'615.90	128'260.60
2043.00	Passive RA Transfers der Erfolgsrechnung	113'615.90	128'260.60
2044	Passive RA Finanzaufwand / Finanzertrag	183'384.45	161'741.10
20440	Passive RA Finanzaufwand / Finanzertrag	183'384.45	161'741.10
2044.00	Passive RA Finanzaufwand/Finanzertrag	183'384.45	161'741.10
205	Kurzfristige Rückstellungen	195'689.58	167'000.00
2050	Kurzfristige Rückstellungen aus Mehrleistungen des Personals	179'000.00	167'000.00
20500	Kurzfristige Rückstellungen aus Mehrleistungen des Personals	179'000.00	167'000.00
2050.00	Kurzfristige Rückstellungen aus Mehrleistungen des Personals	179'000.00	167'000.00
2055	Kurzfristige Rückstellungen aus übriger betrieblicher Tätigkeit	16'689.58	
20550	Kurzfristige Rückstellungen aus übriger betrieblicher Tätigkeit	16'689.58	
2055.00	Kurzfristige Rückstellungen aus übriger betrieblicher Tätigkeit	16'689.58	
206	Langfristige Finanzverbindlichkeiten	22'000'000.00	23'000'000.00
2064	Darlehen, Schuldscheine	22'000'000.00	23'000'000.00

Bilanz

Gemeindeverwaltung Oberengstringen

Bezeichnung		01.01.2025	31.12.2025
20640	Langfristige Darlehen	22'000'000.00	23'000'000.00
2064.00	Langfristige Darlehen	22'000'000.00	23'000'000.00
29	Eigenkapital	61'852'975.27	72'263'840.05
290	Verpflichtungen (+) bzw. Vorschüsse (-) gegenüber Spezialfinanzierungen im Eigenkapital	4'637'688.12	4'222'121.37
2900	Spezialfinanzierungen im Eigenkapital	4'637'688.12	4'222'121.37
29001	Wasserwerk	1'490'219.22	1'620'721.42
2900.10	Spezialfinanzierung Wasserwerk	1'490'219.22	1'620'721.42
29002	Abwasserbeseitigung	2'252'367.69	1'661'190.29
2900.20	Spezialfinanzierung Abwasserbeseitigung	2'252'367.69	1'661'190.29
29003	Abfallwirtschaft	895'101.21	940'209.66
2900.30	Spezialfinanzierung Abfallwirtschaft	895'101.21	940'209.66
294	Finanzpolitische Reserve	2'200'000.00	2'200'000.00
2940	Finanzpolitische Reserve	2'200'000.00	2'200'000.00
29400	Finanzpolitische Reserve	2'200'000.00	2'200'000.00
2940.00	Finanzpolitische Reserve	2'200'000.00	2'200'000.00
299	Bilanzüberschuss/-fehlbetrag	55'015'287.15	65'841'718.68
2990	Jahresergebnis	1'432'694.55	10'826'431.53
29900	Jahresergebnis	1'432'694.55	10'826'431.53
2990.00	Jahresergebnis	1'432'694.55	10'826'431.53
2999	Kumulierte Ergebnisse der Vorjahre	53'582'592.60	55'015'287.15
29990	Kumulierte Ergebnisse der Vorjahre	53'582'592.60	55'015'287.15
2999.00	Kumulierte Ergebnisse der Vorjahre	53'582'592.60	55'015'287.15